

ANNEXE Précontractuelle

Modèle d'informations précontractuelles pour les produits financiers visés à l'article 8, paragraphes 1, 2 et 2 bis, du règlement (UE) 2019/2088 et à l'article 6, premier alinéa, du règlement (UE) 2020/852

Dénomination du produit:
Keren Crédit ISR

Identifiant d'entité juridique:
969500U4SZ8C7OMK1895

Caractéristiques environnementales et/ou sociales

Par **investissement durable**, on entend un investissement dans une activité économique qui contribue à un objectif environnemental ou social, pour autant qu'il ne cause pas de préjudice important à aucun de ces objectifs et que les sociétés bénéficiaires des investissements appliquent des pratiques de bonne gouvernance.

La **taxinomie de l'UE** est un système de classification institué par le règlement (UE) 2020/852, qui dresse une liste d'**activités économiques durables sur le plan environnemental**. Ce règlement ne dresse pas de liste d'activités économiques durables sur le plan social. Les investissements durables ayant un objectif environnemental ne sont pas nécessairement alignés sur la taxinomie.

Ce produit financier a-t-il un objectif d'investissement durable ?	
●● <input type="checkbox"/> Oui	●○ <input checked="" type="checkbox"/> Non
<input type="checkbox"/> Il réalisera un minimum d'investissements durables ayant un objectif environnemental : ____% <ul style="list-style-type: none"> <input type="checkbox"/> dans des activités économiques qui sont considérées comme durables sur le plan environnemental au titre de la taxinomie de l'UE <input type="checkbox"/> dans des activités économiques qui ne sont pas considérées comme durables sur le plan environnemental au titre de la taxinomie de l'UE 	<input checked="" type="checkbox"/> Il promeut des caractéristiques environnementales et sociales (E/S) et et, bien qu'il n'ait pas pour objectif l'investissement durable, il contiendra une proportion minimale de 50%* d'investissements durables <ul style="list-style-type: none"> <input checked="" type="checkbox"/> ayant un objectif environnemental dans des activités économiques qui sont considérées comme durables sur le plan environnemental au titre de la taxinomie de l'UE <input checked="" type="checkbox"/> ayant un objectif environnemental dans des activités économiques qui ne sont pas considérées comme durables sur le plan environnemental au titre de la taxinomie de l'UE <input checked="" type="checkbox"/> ayant un objectif social
<input type="checkbox"/> Il réalisera un minimum d'investissements durables ayant un objectif social : ____%	<input type="checkbox"/> Il promeut des caractéristiques E/S mais ne réalisera pas d'investissements durables

*En pourcentage de l'actif net du fonds.



Quelles caractéristiques environnementales et/ou sociales sont promues par ce produit financier?

Au travers de nombreux indicateurs de performances, KEREN FINANCE s'attache à ce que, en tant qu'investisseur long terme, ses choix d'investissements intègrent une analyse extra financière lui permettant de distinguer les sociétés qui gèrent de façon responsable leur empreinte environnementale et sociale, mais également celles qui sont soucieuses des principales incidences négatives engendrées par leur activité.

Ainsi, les émetteurs présents dans le portefeuille de KEREN CREDIT ISR se voient analysés sur les critères suivants :

Le facteur « Environnement » comprend:

- o Le total des émissions CO2 rapporté au chiffre d'affaires*
- o La consommation d'énergie rapportée au chiffre d'affaires*
- o La consommation d'eau rapporté au chiffre d'affaires*

Les **indicateurs de durabilité** évaluent la mesure dans laquelle les caractéristiques environnementales ou sociales promues par le produit financier sont atteintes.

- o Le niveau des réserves de carbone
- o La présence d'une politique sur le changement climatique
- o La présence d'une politique de protection de la biodiversité

Le facteur « Social » comprend :

- o Le pourcentage de turnover dans la société
- o Le pourcentage de femme dans la société
- o Le pourcentage de femme manager dans la société
- o Le taux d'accident du travail
- o La présence d'une de non-discrimination
- o La présence d'une politique de protection des lanceurs d'alertes
- o La présence d'une politique de santé et de sécurité
- o La présence d'une politique sur la protection des droits humains
- o La présence d'une politique contre le travail forcé des enfants
- o La présence d'une politique de juste rémunération
- o La présence d'une politique sur le changement anti-corruption

Quels sont les indicateurs de durabilité utilisés pour mesurer la réalisation de chacune des caractéristiques environnementales ou sociales promues par le produit financier?

Pour évaluer la durabilité de nos investissements, nous nous appuyons sur les 14 Principal Adverse Impact (PAI) comme référence. Ces PAI couvrent divers segments, notamment l'Environnement, le Social et la Gouvernance, et permettent également d'exclure certaines valeurs. Par exemple, cela inclut les entreprises exposées aux armes controversées ou celles qui ne respectent pas les principes sociaux du Pacte Mondial.

Nous appliquons un scoring "best in class" pour chaque valeur, en fonction de son secteur de référence, ce qui permet de la comparer uniquement à ses pairs. Ainsi, un promoteur immobilier ne sera pas comparé à une compagnie d'assurance. Le scoring, qui varie de 0 à 100, est un agrégat pondéré des critères présentés ci-dessous. La pondération de chaque critère peut fluctuer en fonction de son niveau de couverture, de sorte qu'une couverture plus élevée entraîne une prise en compte plus importante dans le scoring.

Indicateurs Obligatoires	Métriques
Environnement	
1 Emissions de Gaz à effet de serre	Emissions de GES - SCOPE 1 Emissions de GES - SCOPE 2 Emissions de GES - SCOPE 3 Emissions totales de GES
2 Empreinte Carbone	Empreinte Carbone
3 Intensité de Gaz à effet de serre	Intensité de GES des sociétés investies
4 Exposition au secteur des combustibles fossiles	Part des investissements dans les sociétés actives dans le secteur des combustibles fossiles
5 Part de consommation et production d'énergie non renouvelable	Part de la consommation et de la production d'énergie non renouvelable des entreprises investies provenant de sources d'énergie non renouvelable par rapport aux sources d'énergie renouvelable, exprimée en pourcentage du total des sources d'énergie.
6 Intensité de consommation énergétique par secteur à fort impact climatique	Consommation d'énergie en GWh par million d'euros de revenus des entreprises investies, par secteur climatique à fort impact.
7 Activités néfastes pour la biodiversité	Part des investissements dans des entreprises investies ayant des sites/opérations situés dans ou à proximité de zones sensibles à la biodiversité, où les activités de ces entreprises ont un impact négatif sur ces zones.
8 Rejets dans l'eau	Tonnes d'émissions dans l'eau générées par les entreprises investies par million d'euros investi, exprimées en moyenne pondérée.
9 Ratio de déchets dangereux et de déchets radioactifs	Tonnes de déchets dangereux et de déchets radioactifs générés par les entreprises investies par million d'euros investi, exprimées en moyenne pondérée.
Social / Gouvernance	
10 Violation du pacte mondial des Nations Unies	Part des investissements dans des entreprises investies qui ont été impliquées dans des violations des principes du Pacte mondial des Nations Unies (UNGC) ou des Lignes directrices de l'OCDE à l'intention des entreprises multinationales.
11 Absence de mécanisme de conformité contrôlant le respect du pacte mondial des Nations Unies	Part des investissements dans des entreprises investies qui n'ont pas de politiques pour surveiller la conformité avec les principes du Pacte mondial des Nations Unies (UNGC) ou les Lignes directrices de l'OCDE à l'intention des entreprises multinationales, ni de mécanismes de traitement des plaintes pour aborder les violations de ces principes.
12 Ecart de rémunération Femme/Homme non ajusté	Écart salarial moyen non ajusté entre les sexes des entreprises investies.
13 Diversité au sein des organes de gouvernance	Ratio moyen de femmes par rapport aux hommes parmi les membres du conseil d'administration des entreprises investies, exprimé en pourcentage de l'ensemble des membres du conseil.
14 Exposition aux armes controversées	Part des investissements dans des entreprises investies impliquées dans la fabrication ou la vente d'armes controversées.

De plus, deux indicateurs clés de performance sont utilisés et comparés à l'indice de référence. Il s'agit des émissions de carbone rapportées au chiffre d'affaires et de la part des femmes manager dans la société. Ces derniers doivent respectivement être couverts à 90% et 70%, et mieux performer que l'indice de référence sur les deux indicateurs. Pour le vérifier, des contrôles sont effectués tous les mois.

Quels sont les objectifs des investissements durables que le produit financier entend notamment poursuivre et comment les investissements effectués contribuent-t-il à ces objectifs ?

Il promeut des caractéristiques environnementales et sociales (E/S) et, bien qu'il n'ait pas pour objectif l'investissement durable, il contiendra une proportion minimale de 50% d'investissements durables alignés à la Taxonomie ou non.

Au delà des 25 critères ESG et des 2 principaux KPI utilisés dans l'analyse. Le gérant s'impose d'investir au moins 20% de l'actif dans des green bonds, des social bonds et des sustainable bond, en ligne avec les directives de l'ICMA, ces instruments ayant pour objectif de financer des projets durables.

De plus, comme le préconise l'accord de Paris, nous suivons, actualisons et publions mensuellement l'évolution de la contribution au réchauffement climatique d'ici 2100 de notre portefeuille.

Dans quelle mesure les investissements durables que le produit financier entend notamment poursuivre ne causent-ils pas de préjudice important à un objectif d'investissement durable sur le plan environnemental ou social?

La mesure du préjudice causé par les émetteurs s'effectue via l'analyse du niveau de controverse de ces derniers. Cette donnée est fournie par Sustainalytics.

De plus, d'autres indicateurs sont utilisés tels que la part des encours détenus dans des sociétés ayant violé le Pacte Mondial des Nations Unies ou les directives de l'OCDE par le passé, celles dont les processus veillant au respect de ces normes sont insuffisants, ou encore celles dont l'activité a un impact sur la biodiversité des zones sensibles.

Enfin, ces investissements doivent entrer dans le respect d'un cadre commun d'exclusions normatives et sectorielles, en cohérence avec les dix principes du Pacte mondial des Nations Unies (UN Global Compact – UNGC) et conformément à notre Politique d'Investissement Responsable disponible sur notre site internet.

Comment les indicateurs concernant les incidences négatives ont-ils été pris en considération?

Au travers des Principales Incidences Négatives (« PAI ») obligatoires tels que définis dans le règlement (UE) 2019/2088 du 27 novembre 2019 sur la publication d'informations en matière de durabilité dans le secteur des services financiers (SFDR), Keren Finance prend en compte les 14 PAI obligatoires dans l'analyse ESG, la gestion des controverses et les politiques d'exclusions sectorielles et normatives.

Dans quelle mesure les investissements durables sont-ils conformes aux principes directeurs de l'OCDE à l'intention des entreprises multinationales et aux principes directeurs des Nations unies relatifs aux entreprises et aux droits de l'homme ? Description détaillée:

Grâce à l'application des 14 PAI obligatoires, les investissements de ce produit financier sont conformes aux principes directeurs des Nations unies relatifs aux entreprises et aux droits de l'homme :

- Violation des principes du Pacte mondiale des Nations Unies et des principes directeurs de l'OCDE à l'intention des entreprises multinationales.

- Absence de processus et de mécanisme de contrôle du respect des principes des Nations Unies et des Principes directeurs de l'OCDE à l'intention des entreprises multinationales.

La taxinomie de l'UE établit un principe consistant à « ne pas causer de préjudice important » en vertu duquel les investissements alignés sur la taxinomie ne devraient pas causer de préjudice important aux objectifs de la taxinomie de l'UE et qui s'accompagne de critères spécifiques de l'UE.

Le principe consistant à « ne pas causer de préjudice important » s'applique uniquement aux investissements sous-jacents au produit financier qui prennent en compte les critères de l'Union européenne en matière d'activités économiques durables sur le plan environnemental. Les investissements sous-jacents à la portion restante de ce produit financier ne prennent pas en compte les critères de l'Union européenne en matière d'activités économiques durables sur le plan environnemental.

Tout autre investissement durable ne doit pas non plus causer de préjudice important aux objectifs environnementaux ou sociaux.

La donnée relative à ces critères sur les émetteurs détenus en portefeuille est issue des bases de Sustainalytics.

Ce produit financier prend-il en considération les principales incidences négatives sur les facteurs de durabilité ?

Les principales incidences négatives correspondent aux incidences négatives les plus significatives des décisions d'investissement sur les facteurs de durabilité liés aux questions environnementales, sociales et de personnel, au respect des droits de l'homme et à la lutte contre la corruption et les actes de corruption.



Oui

Nous utilisons la méthodologie suivante afin de prendre en considération les principales incidences négatives sur les facteurs de durabilité :

Dans un premier temps, nous étudions si l'émetteur a, par le passé, violé les principes directeurs de l'OCDE à l'intention des entreprises multinationales et/ou les principes directeurs des Nations unies relatifs aux entreprises et aux droits de l'homme. S'il y a eu une quelconque violation, nous vérifions ensuite si son score actuel d'alignement à ces principes est inférieur à 40/100. Si tel est le cas, il sera alors considéré comme non durable.

Dans un second temps, 14 indicateurs sont utilisés, correspondant aux 14 PAI, pour justifier de la durabilité ou non de chaque émetteur.

Non



Quelle est la stratégie d'investissement suivie par ce produit financier ?

La **stratégie d'investissement** guide les décisions d'investissement selon des facteurs tels que les objectifs d'investissement et la tolérance au risque.

De façon synthétique, le processus d'investissement se décompose en 3 étapes successives :

- La sélection de l'univers par une double approche financière et extra-financière, via une exclusion sectorielle/normative des émetteurs et/ou dans le cas où ces derniers seraient exposés à des controverses majeures ;
- L'allocation aux classes d'actifs en fonction de l'analyse de l'environnement d'investissement et de l'appétit pour le risque de l'équipe de gestion ;
- La sélection de titres après une analyse fondamentale des émetteurs du point de vue de l'actionnaire minoritaire et/ou du créancier obligataire, en tenant compte des critères ESG et de la valorisation des instruments.

Intégration des critères ESG dans les cas d'investissements

Depuis 2020, les équipes de gestion de Keren Finance ont décidé de formaliser la prise en compte de facteurs ESG dans leurs fiches d'analyses sur les sociétés étudiées, tant sur les actions que sur le secteur obligataire.

Une notation des émetteurs selon les actions menées sur des thématiques Environnementales, Sociales et de Gouvernance prises de façon distinctes, est effectuée permettant l'attribution d'un score justifié par le gérant (commentaire sur la méthode utilisée, documents sources...etc).

La notation ESG de Keren Finance s'appuie sur un certain nombre de critères définis au sein de chaque pilier E, S et G. La note attribuée à chaque critère est une note qualitative pouvant aller de 0 à 100, établie selon notre méthodologie propriétaire de notation.

Le modèle quantitatif interne de Keren Finance est appelé KEYS (Keren ESG Yield System). Il collecte les données extra-financières des rapports ESG/ ISR ou sustainability report des entreprises et les enregistre. Ces dernières sont par la suite comparées au travers de 25 critères/ Keys Performance Indicator (KPI), par secteur, via une logique Best-in-class.

On comptabilise ainsi 6 critères environnementaux, dont la pondération est égale à 5%, suivis de 11 critères sociaux, équipondérés également à 2,72% et 8 critères de gouvernance pondérés à 5%.



A l'analyse quantitative s'ajoute une analyse qualitative, permettant de vérifier la cohérence de notre modèle KEYS. En effet, celui-ci ne collectant que les données des rapports extra-financiers, plusieurs informations clés ne sont parfois pas comptabilisées, car présentes directement sur le site de l'émetteur ou dans des revues de presse.

C'est pourquoi nous menons un important travail d'analyse et de communication avec ces émetteurs (questionnaires, recherche, etc.) afin de pouvoir les noter au sein de notre modèle en utilisant exactement les mêmes critères que précédemment.

Ces émetteurs ne publiant pas (ou peu) de donnée, l'évaluation de chaque critère ne pourra pas se faire en utilisant notre modèle quantitatif. Ce sont nos équipes d'analyse et de gestion spécialisées en ESG qui vont évaluer chaque critère en utilisant toutes les ressources disponibles (rapports annuels des sociétés, politiques disponibles, réponses obtenues aux questionnaires envoyés directement au management et/ou équipes ESG/ISR des émetteurs, comparaison avec les pairs des secteurs d'activités, etc.) afin de pouvoir attribuer une note.

Une fois la note attribuée, celle-ci est historisée dans la base de données, mais ne remplace la note KEYS que si l'une de ces conditions est respectée :

- Il n'y a pas de score dans le modèle
- Les deux notes présentent un écart de plus de 20 points.

D'une part, il est légitime et juste selon nous d'utiliser le travail de l'analyste au profit de l'enrichissement de notre base de données interne, que la note soit avantageuse ou non. D'autre part, une différence de plus de 20 points traduit un manque d'informations quantitatives ou bien une évolution de ces dernières, depuis le dernier rapport ESG, auquel cas il convient alors de les actualiser.

Gestion des controverses

Keren Finance établit une gestion stricte des controverses via Sustainalytics, un fournisseur de données externes, catégorisant les émetteurs sur un niveau de 0 à 5, allant de l'absence de controverse à la présence d'une controverse de niveau maximal.

Les émetteurs concernés par les controverses de niveau 5 sont interdits et seraient exclus de nos fonds s'ils étaient déjà présents. Par ailleurs, les controverses de niveau 4 engendrent des investigations complémentaires de l'équipe de gestion afin de déterminer s'il y a lieu ou non de les conserver.

Ces mesures permettent ainsi à nos fonds de rester autant que possible à l'écart des entreprises ne respectant pas les principes et l'éthique de Keren Finance (Droits de l'Homme, environnement... etc).

● **Quels sont les contraintes définies dans la stratégie d'investissement pour sélectionner les investissements afin d'atteindre chacune des caractéristiques environnementales ou sociales promues par ce produit financier?**

Les éléments contraignants de la stratégie d'investissement utilisés pour sélectionner les investissements ont trait aux aspects décrits ci-après :

- Le respect d'un cadre commun d'exclusions normatives, sectorielles et best in universe, en cohérence avec les dix principes du Pacte mondial des Nations Unies (UN Global Compact – UNGC) et conformément à notre Politique d'Investissement Responsable, en vue de respecter l'exclusion de 25% de l'univers d'investissement, imposé par le label ISR.
- La couverture d'au moins 90% des émetteurs par l'analyse extra-financière.
- La couverture d'au moins 90% des émetteurs sur le critère « émissions de CO2 rapportées au chiffre d'affaire ».
- La couverture d'au moins 70% des émetteurs sur le critère « part des femmes à des postes de manager ».
- Un suivi permanent des éventuelles controverses des émetteurs en portefeuille.
- La détention d'un maximum de 10% de titres hors de l'univers d'investissement de départ.

● **Dans quelle proportion minimale le produit financier s'engage-t-il à réduire son périmètre d'investissements avant l'application de cette stratégie d'investissement ?**

Une réduction de 25% (depuis la nouvelle mise à jour du référentiel du Label ISR publiée en mars 2024 et effective au 1^{er} janvier 2025) de l'univers de départ est effectuée via des critères extra-financiers tels que :

- Des exclusions normatives
- Des exclusions sectorielles
- Des exclusions best-in-universe

De plus, à partir du 1^{er} janvier 2026, cette réduction sera portée à 30%.

● **Quelle est la politique mise en œuvre pour évaluer les pratiques de bonne gouvernance des sociétés dans lesquelles le produit financier investit ?**

Aux 17 critères environnementaux et sociaux, s'ajoute 8 critères de gouvernance dans l'évaluation ESG des sociétés bénéficiaires des investissements. Ces critères sont les suivants :

- La part d'administrateurs indépendants
- La présence d'une président de comité indépendant
- La part de femme au sein du conseil d'administration
- La part de femme au sein du comité exécutif
- La part d'administrateurs indépendant dans le comité d'audit
- La présence d'un administrateur référent indépendant
- L'âge moyen du conseil d'administration
- La présence d'un accord de « parachute doré » en cas de changement de contrôle (prime de sortie).

Les pratiques de bonne gouvernance concernent des structures de gestion saines, les relations avec le personnel, la rémunération du personnel et le respect des obligations fiscales.



Quelle est l'allocation des actifs prévue pour ce produit financier?

Les activités alignées sur la taxonomie sont exprimées en pourcentage :

- du **chiffre d'affaires** pour refléter la part des revenus provenant des activités vertes des sociétés bénéficiaires des investissements ;
- des **dépenses d'investissement** (CapEx) pour montrer les investissements verts réalisés par les sociétés bénéficiaires des investissements, pour une transition vers une économie verte par exemple ;
- des **dépenses d'exploitation** (OpEx) pour refléter les activités opérationnelles vertes des sociétés bénéficiaires des investissements.

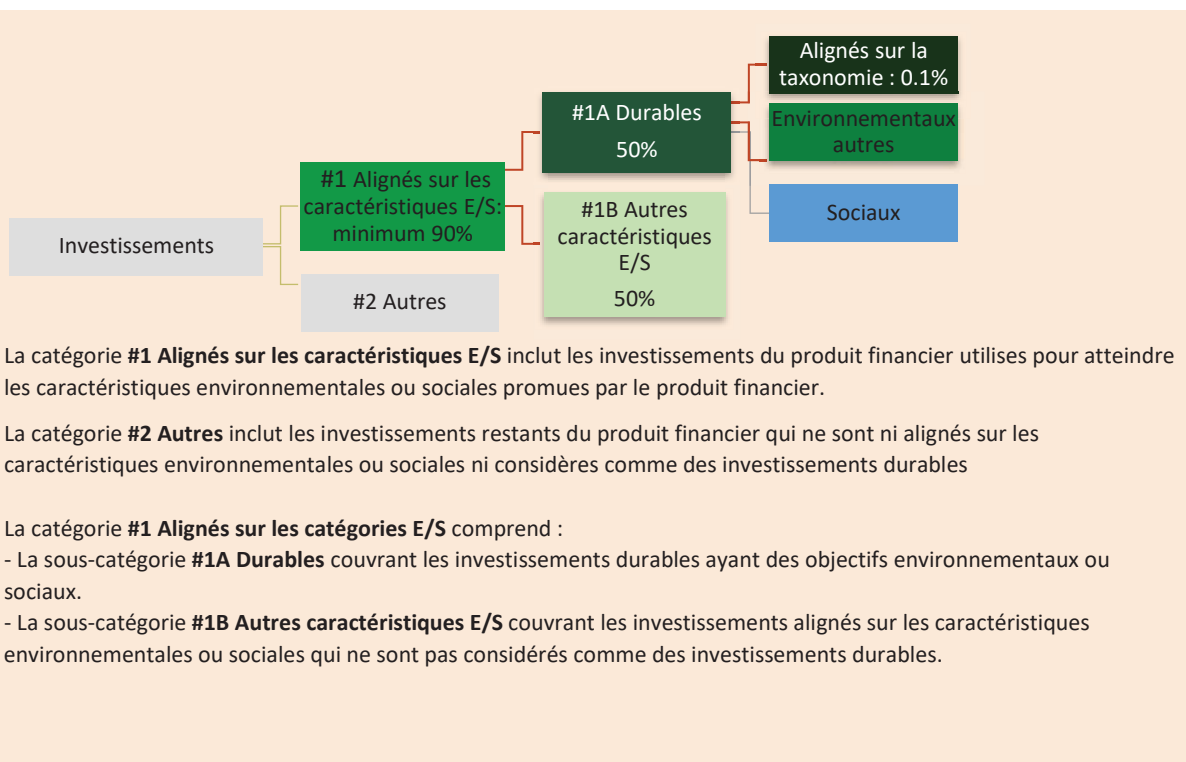
L'allocation des actifs décrit la part des investissements dans des actifs spécifiques.

Pour se conformer à la taxonomie de l'UE, les critères relatifs au **gaz fossile** comprennent la limitation des émissions et le passage à une énergie entièrement renouvelable ou à des combustibles à faible teneur en carbone d'ici à la fin de 2035. Pour **l'énergie nucléaire**, les critères comprennent des règles complètes en matière de sécurité et de gestion des déchets.

90% au moins des investissements du fonds ont vocation à atteindre les caractéristiques environnementales ou sociales qu'il promeut.

Au 31/12/2025, 92,80% des investissements du fonds font partie de la catégorie #1, couvrant les investissements alignés sur les caractéristiques environnementales ou sociales.

L'allocation d'actifs est susceptible d'évoluer dans le temps. Les calculs peuvent reposer sur des données incomplètes ou parcellaires de la société ou de tiers.



La catégorie **#1 Alignés sur les caractéristiques E/S** inclut les investissements du produit financier utilisés pour atteindre les caractéristiques environnementales ou sociales promues par le produit financier.

La catégorie **#2 Autres** inclut les investissements restants du produit financier qui ne sont ni alignés sur les caractéristiques environnementales ou sociales ni considérés comme des investissements durables

La catégorie **#1 Alignés sur les catégories E/S** comprend :

- La sous-catégorie **#1A Durables** couvrant les investissements durables ayant des objectifs environnementaux ou sociaux.
- La sous-catégorie **#1B Autres caractéristiques E/S** couvrant les investissements alignés sur les caractéristiques environnementales ou sociales qui ne sont pas considérés comme des investissements durables.

Comment l'utilisation de produits dérivés permet-elle d'atteindre les caractéristiques environnementales ou sociales promues par le produit financier?

L'utilisation des produits dérivés s'effectue à titre purement financier et n'a pas pour vocation de promouvoir les caractéristiques environnementales ou sociales promues par le produit financier. Ces derniers sont pris en compte par transparence (en équivalent sous-jacent).



Dans quelle proportion minimale les investissements durables ayant un objectif environnemental sont-ils alignés sur la taxinomie de l'UE?

- le produit financier investit-il dans des activités liées au gaz fossile et/ou à l'énergie nucléaire conformes à la taxinomie de l'UE ?

Oui :



Gaz fossile



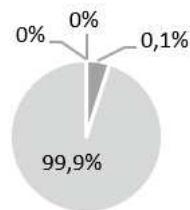
Energie nucléaire

Non

Les deux graphiques ci-dessous font apparaître en vert le pourcentage minimal d'investissements alignés sur la taxinomie de l'UE. Etant donné qu'il n'existe pas de méthodologie appropriée pour déterminer l'alignement des obligations souveraines* sur la taxinomie, le premier graphique montre l'alignement sur la taxinomie par rapport à tous les investissements du produit financier, y compris les obligations souveraines, tandis que le deuxième graphique représente l'alignement sur la taxinomie uniquement par rapport aux investissements du produit financier autres que les obligations souveraines.

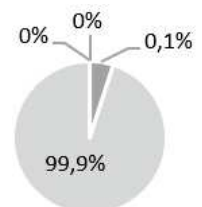
1. Investissements alignés à la taxinomie :
incluant les obligations souveraines

- Aligné à la taxinomie : gaz fossile
- Aligné à la taxinomie : nucléaire
- Aligné à la taxinomie : Pas de gaz fossile et de nucléaire
- Non aligné à la taxinomie



2. Investissements alignés à la taxinomie :
excluant les obligations souveraines

- Aligné à la taxinomie : gaz fossile
- Aligné à la taxinomie : nucléaire
- Aligné à la taxinomie : Pas de gaz fossile et de nucléaire
- Non aligné à la taxinomie



* Aux fins de ces graphiques, les «obligations souveraines» comprennent toutes les expositions souveraines.

Les activités habitantes permettent directement à d'autres activités de contribuer de manière substantielle à la réalisation d'un objectif environnemental.

Les activités transitoires sont des activités pour lesquelles il n'existe pas encore de solutions de remplacement sobres en carbone et, entre autres, dont les niveaux d'émission de gaz à effet de serre correspondent aux meilleures performances.

Quelle est la proportion minimale d'investissements dans des activités transitoires et habitantes?

Il n'y a pas de part minimale d'investissements fixée dans des activités transitoires et habitantes.



Quelle est la proportion minimale d'investissements durables ayant un objectif environnemental qui ne sont pas alignés sur la taxinomie de l'UE ?

Le fonds ne se fixe pas de part minimale d'investissements durables sur le plan environnemental (pilier «E») bien que la part d'investissements durables (piliers « E » et/ou « S ») représente au moins 0.1% des investissements directs du fonds (hors dérivés, liquidités et équivalents dont des OPCVM monétaires).

Le fonds investit dans des actifs ayant des objectifs environnementaux et sociaux sans s'engager sur une part minimale d'investissements durable avec un objectif environnemental qui ne sont pas alignés sur la taxinomie de l'UE.

A titre indicatif, au 31/12/2025, le taux d'investissements durables est de 80,60%.

De plus, le gérant s'impose d'investir au moins 20% de l'actif dans des green bonds, des social bonds et des sustainable bond, dont l'objectif est de financer des projets durables

¹ Les activités liées au gaz fossile et/ou à l'énergie nucléaire ne seront conformes à la taxinomie de l'UE que si elles contribuent à limiter le changement climatique ("atténuation du changement climatique") et ne nuisent pas de manière significative aux objectifs de la taxinomie de l'UE - voir la note explicative dans la marge de gauche. Les critères complets pour les activités économiques liées au gaz fossile et à l'énergie nucléaire qui sont conformes à la taxinomie de l'UE sont définis dans le règlement délégué de la Commission (UE) 2022/1214.

Le symbole



représente des investissements durables ayant un objectif environnemental qui ne tiennent pas compte des critères applicables aux activités économiques durables sur le plan environnemental au titre de la taxinomie de l'UE.



Quelle est la proportion minimale d'investissements durables sur le plan social ?

Le fonds ne se fixe pas de part minimale d'investissements durables sur le plan social (pilier «E») bien que la part d'investissements durables (piliers « E » et/ou « S ») représente au moins 0.1% des investissements directs du fonds (hors dérivés, liquidités et équivalent dont des OPCVM monétaires).

Le fonds investit dans des actifs ayant des objectifs environnementaux et sociaux sans s'engager sur une part minimale d'investissements durable avec un objectif environnemental qui ne sont pas alignés sur la taxinomie de l'UE.

A titre indicatif, au 31/12/2025, le taux d'investissements durables est de 80,60%.

De plus, le gérant s'impose d'investir au moins 20% de l'actif dans des green bonds, des social bonds et des sustainable bond, dont l'objectif est de financer des projets durables.



Quels sont les investissements inclus dans la catégorie «#2 Autres», quelle est leur finalité et des garanties environnementales ou sociales minimales s'appliquent-elles à eux?

Les investissements mentionnés dans la catégorie « #2 Autres » correspondent à une quote-part de l'actif net du produit financier, qui peut être investie dans des valeurs qui ne sont pas analysées dans le but d'atteindre les caractéristiques environnementales ou sociales promues par le produit financier.

Cette quote-part respecte la politique d'exclusion commune mise en œuvre.



Un indice spécifique est-il désigné comme indice de référence pour déterminer si ce produit financier est aligné sur les caractéristiques environnementales et/ou sociales qu'il promeut ?

Les indices de référence sont des indices permettant de mesurer si le produit financier atteint les caractéristiques environnementales ou sociales qu'il promeut

Aucun indice spécifique n'a été désigné comme indice de référence pour déterminer si ce produit financier est aligné sur les caractéristiques environnementales et/ou sociales qu'il promeut.

- **Comment l'indice de référence est-il aligné en permanence sur chacune des caractéristiques environnementales ou sociales promues par le produit financier ?**
Non applicable
- **Comment l'alignement de la stratégie d'investissement sur la méthodologie de l'indice est-il à tout moment garanti en permanence ?**
Non applicable
- **En quoi l'indice désigné diffère-t-il d'un indice de marché large pertinent ?**
Non applicable
- **Où trouver la méthode utilisée pour le calcul de l'indice désigné ?**
Non applicable



Où puis-je trouver en ligne davantage d'informations spécifiques au produit ?

De plus amples informations sur le produit sont accessibles sur le site internet de Keren Finance.

<https://www.kerenfinance.com/fr/esg>

<https://www.kerenfinance.com/fr/funds/keren-credit-ISR/shares/FR0014000W38-C>