

## CONTINUO

**DOCUMENT D'INFORMATION PERIODICITE ANNUELLE**  
DU 01/01/2024 AU 31/12/2024

### FORME JURIDIQUE DE L'OPC

FCP de droit Français  
Relevant de la Directive 2009/65/CE

### CLASSIFICATION

« Actions des pays de l'Union Européenne »

RAPPORT DE GESTION

**CONTINUO**

31/12/2024

Forme juridique : FCP

## **L'objectif de gestion**

Ce FCP a pour objectif la recherche d'une surperformance par rapport à l'indice SBF 120, sur la durée de placement recommandée. L'indice est retenu en cours de clôture et exprimé en euro, dividendes nets réinvestis.

Cet OPCVM est géré activement. L'indicateur de référence est utilisé uniquement à titre de comparaison. Le gérant peut ou non investir dans les titres qui composent l'indicateur de référence à sa libre discrétion. Il est donc libre de choisir les titres qui composent le portefeuille dans le respect de la stratégie de gestion et des contraintes d'investissement.

## **Stratégie d'investissement**

Afin de réaliser l'objectif de gestion, le FCP adopte un style de gestion sans contrainte et grâce à une gestion dynamique en actions, opportuniste.

Les titres sont sélectionnés en fonction des éléments susceptibles d'entraîner leur revalorisation, c'est-à-dire l'identification par le gérant d'un avantage propre à l'organisation de la société, à ses produits, à son environnement de marché, à sa stratégie, et qui ne sont pas encore suffisamment intégrés dans le cours de l'action et devrait conduire à une revalorisation de celui-ci. A cet effet, la gestion sera orientée vers des titres présentant les caractéristiques suivantes : capacité de distribution de dividendes élevés et pérennité de cette distribution ; qualité des bilans et des principaux ratios financiers. La capacité des sociétés à dégager un cash-flow suffisant ainsi que les investissements réalisés lors des exercices précédents seront aussi des éléments de différenciation des investissements. La potentielle surperformance par rapport à l'indice est donc atteinte par le biais de la sélection de valeurs (stock picking) selon les convictions du gérant.

Le FCP s'engage à respecter les expositions sur l'actif net suivantes :

- De 60% à 100 % sur les marchés d'actions de toutes zones géographiques, y compris de pays émergents, de toutes tailles de capitalisations, de tous secteurs, dont :
  - 60% minimum sur les marchés d'actions de l'Union Européenne
  - De 0% à 60% en actions de petites capitalisations (< 1 md d'euros).
  - De 0% à 10% en actions de pays émergents
- De 0% à 40% en instruments de taux souverains ou corporate, du secteur public et privé de toutes zones géographiques, y compris en instruments de taux spéculatifs selon l'analyse de la société de gestion ou à défaut une notation jugée équivalente ou non notés, dont :
  - De 0 à 40% en instruments de taux de l'Union Européenne
  - De 0 à 10% en instruments de taux hors Union Européenne
  - De 0 à 10% en instruments de taux de pays émergents.

La société de gestion ne recourt pas exclusivement et mécaniquement à ces notations et privilégie sa propre analyse crédit pour évaluer la qualité de crédit de ces actifs et décider de la dégradation éventuelle de la note et prendre ses décisions à l'achat, ou en cas de dégradation, afin de décider de les céder ou de les conserver.

La sensibilité au taux d'intérêt est comprise entre 0 et 8.

- De 0% à 25% sur le marché des obligations convertibles.
- De 0% à 100% au risque de change sur les devises de l'Union Européenne, et de 0% à 10% maximum au risque de change sur les devises hors Union Européenne.

Le cumul des expositions ne dépasse pas 120% de l'actif.

Les titres éligibles au PEA représentent en permanence 75% minimum de l'actif.

Le FCP est investi en :

- Actions, titres de créances et instruments du marché monétaire.

- Jusqu'à 10% de son actif net en OPCVM de droit français ou étranger, en FIVG ou fonds professionnels à vocation générale et en FIA de droit européen, répondant aux conditions de l'article R214-13 du Code monétaire et financier,
- Dépôts et emprunts d'espèces

Il peut également intervenir sur des contrats financiers à terme fermes ou optionnels et titres intégrant des dérivés, dans un but tant de couverture que d'exposition sur le risque action ou taux et en couverture du risque de change.

## COMMENTAIRE DE GESTION

L'année 2024 s'annonçait bonne pour le CAC 40, soutenue par les bonnes publications des résultats annuels des entreprises et par les perspectives des premiers desserrements monétaires des banques centrales.

Le 10 mai 2024, le CAC 40 atteignait un pic à 8.259 points tandis que la BCE abaissait pour la première fois ses taux le 6 juin 2024.

Puis le 9 juin, la dissolution de l'Assemblée nationale annoncée par Emmanuel Macron est venue couper l'euphorie de la place parisienne. Le CAC 40 termine l'année sur une baisse de - 2,2% et de - 2,5% pour le SBF 120, marquée les incertitudes politiques et économiques, le défilé de quatre gouvernements et une motion de censure.

Dans ce contexte, le fonds Continuo clôture l'année avec une performance de - 6,42%, à comparer à l'indice du fonds (le SBF 120) qui affiche une performance de - 0,11% sur l'année 2024.

*(Les performances passées ne préjugent pas des résultats futurs et ne sont pas constantes dans le temps).*

Afin de pallier la morosité des marchés français, nous avons décidé de concentrer nos investissements sur des acteurs internationaux exposés à des marchés plus dynamique, à l'image des géants européens, ASML, producteur de machine de semi-conducteurs et SAP, leader mondial de logiciel de gestion d'entreprises dont la croissance est boostée par son virage pris dans le cloud computing.

Nous avons également investi dans Novo Nordisk, groupe pharmaceutique leader dans les traitements contre le diabète et l'obésité qui bénéficie d'une demande soutenue pour son médicament Wegovy, utilisé pour traiter le diabète, le surpoids et l'obésité.

Nous avons aussi initié Nemetschek, fournisseur allemand de logiciels spécialisé pour l'architecture, l'ingénierie et la construction aux résultats et aux perspectives solides grâce à la transition numérique des entreprises d'habitat. Nous avons également continué à renforcer l'Oréal, malgré un ralentissement de la consommation et de la demande chinoise notamment, nous restons convaincus que la société est un acteur incontournable du marché de la beauté aux tendances de fond solides et qui poursuit sa stratégie d'acquisitions de qualité.

A contrario, nous avons soldé notre position sur Equasens, la société spécialiste des logiciels de santé souffre de la faible demande des pharmacies dont les investissements sont ralentis par des taux d'intérêt encore trop élevés. Nous avons également sorti Sartorius Stedim Biotech de notre portefeuille, équipementiers biopharmaceutiques qui souffre du suréquipement de ses clients durant la période Covid. Nous sommes sortis d'Infotel, ESN aux perspectives moins attractives que Neurones, Wavestone ou Aubay présentes dans notre portefeuille. Nous avons allégé notre position sur Teleperformance, le groupe ne parvient pour l'instant pas à convaincre sur sa capacité à s'adapter à l'IA générative.

Nous avons pris quelques profits sur Delta Plus Group, fabricant d'équipements professionnels de protection individuelle et sur Essilor, leader de l'optique et lentille, qui ont publié de très bons résultats.

### RAPPEL DE L'OBJECTIF DE GESTION DE PROMOTION DES CRITERES ESG

Dans le cadre de son évolution, Keren Finance a souhaité aligner ses principes d'investissements dans une démarche respectueuse des critères d'Investissement Socialement Responsable.

Signataire des PRI depuis 2020, Keren Finance a depuis de nombreuses années intégré implicitement des facteurs ESG, notamment sur la gouvernance (en rencontrant de manière très fréquente les

managements des sociétés dans lesquelles elle investit) ou en participant activement à des émissions obligataires « vertes » de certains émetteurs.

Certains fonds ont par ailleurs récemment été labellisés (Label ISR pour KEREN CREDIT ISR, Label Relance pour KEREN ESSENTIELS).

L'intégralité de notre gamme de fonds est, à minima, référencée article 8 du Règlement SFDR justifiée, entre autres, par la mise en place des éléments suivants :

- Une Analyse : La société de gestion établit un suivi des données environnementaux, sociaux et de gouvernance, aux côtés de l'analyse financière conventionnelle, pour identifier les risques de durabilité des sociétés en portefeuille. Le développement d'un modèle quantitatif interne à Keren Finance a été réalisé à cet effet.
- Une politique d'exclusion : Les investissements dans des sociétés que la société de gestion considère ne pas répondre aux normes de durabilité du fonds sont exclus. En effet, pour des raisons éthiques et/ou parce que Keren Finance les juge contraires à l'intérêt de ses clients sur le long terme, nous avons fait le choix d'exclure les entreprises dont l'activité est en relation avec les secteurs suivants :
  - La fabrication et la commercialisation d'armes dites non conventionnelles comme les mines antipersonnel en conformité avec le traité d'Oslo et la convention d'Ottawa.
  - Les activités de nature à impacter négativement l'intégrité des personnes comme la pornographie, le clonage humain ou l'exploitation infantile.
  - L'industrie du Tabac.
- Un suivi des controverses : La société de gestion établit une gestion stricte des controverses. Les émetteurs concernés par les plus graves d'entre elles seront exclus du fonds, permettant ainsi à nos fonds de rester autant que possible à l'écart des entreprises ne respectant pas les principes et l'éthique de Keren Finance (Droits de l'Homme, environnement...etc).
- Un Engagement : La société de gestion collabore avec les sociétés émettrices ou les émetteurs sur des questions liées à l'ESG afin de sensibiliser et de mieux comprendre les risques de durabilité au sein des portefeuilles. Ces engagements peuvent impliquer une thématique environnementale, sociale, de gouvernance spécifique ou des comportements controversés.

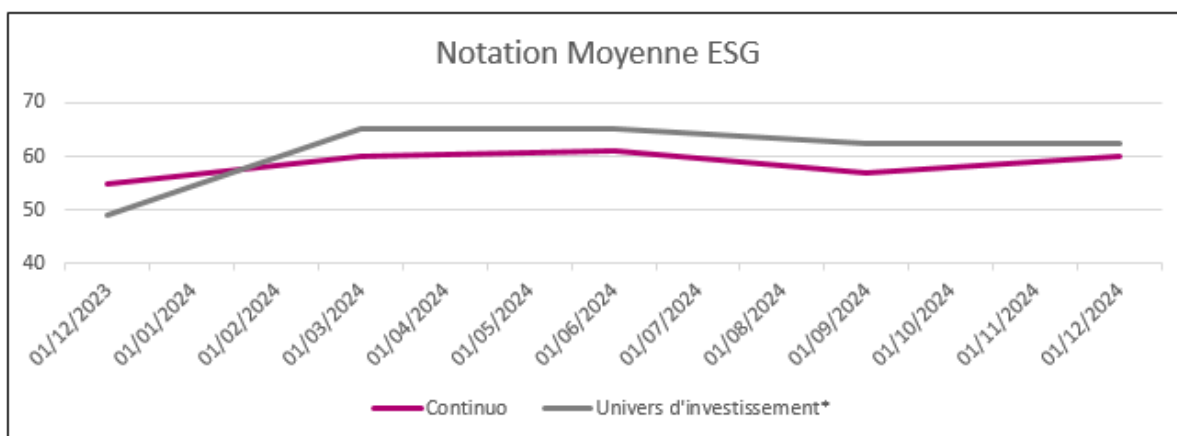
Keren Finance évalue ainsi l'impact environnemental, social et la qualité de la gouvernance des sociétés dans lesquelles elle investit, afin de s'assurer que celles-ci puissent croître de façon durable dans le temps.

Pour plus d'informations sur la démarche ESG mise en place par KEREN FINANCE, nous vous invitons à consulter notre Politique d'Investissement Responsable disponible sur notre site [www.kerenfinance.com](http://www.kerenfinance.com)

#### **COMPTE RENDU SUR LA PERFORMANCE EXTRA-FINANCIERE :**

Au 31/12/2024, en respect des critères de notation de la SGP, la note globale du portefeuille est de 60 sur une échelle de 0 à 100. Elle était de 55 au 31/12/2023.

Au cours de l'exercice, la note moyenne ESG du portefeuille a été de 58,60 (contre 60,84 pour l'univers d'investissement\*) et a varié de la façon suivante :



Note E (0-100)	31/12/2023	31/03/2024	30/06/2024	30/09/2024	31/12/2024
Continuo	58	64	65	57	60
Univers d'investissement*	51	69	69	60	60

Note S (0-100)	31/12/2023	31/03/2024	30/06/2024	30/09/2024	31/12/2024
Continuo	60	64	65	68	72
Univers d'investissement*	53	69	69	74	74

Note G (0-100)	31/12/2023	31/03/2024	30/06/2024	30/09/2024	31/12/2024
Continuo	49	55	55	49	52
Univers d'investissement*	48	59	59	56	56

\* L'univers d'investissement est composé d'un échantillon d'environ 1 000 émetteurs (au 31/12/2024) provenant des principaux indices obligataires et actions européens

**Avertissement :** Le principe consistant à « ne pas causer de préjudice important » s'applique uniquement aux investissements sous-jacents au produit financier qui prennent en compte les critères de l'Union européenne en matière d'activités économiques durables sur le plan environnemental.

Les investissements sous-jacents à la portion restante de ce produit financier ne prennent pas en compte les critères de l'Union européenne en matière d'activités économiques durables sur le plan environnement.

## INFORMATION SUR LA REMUNERATION

La politique de rémunération de la société de gestion a été conçue pour protéger les intérêts des clients et éviter les conflits d'intérêts. Elle a pour objectif, le cas échéant, d'encadrer le versement de la partie variable de la rémunération des personnes concernées.

Le détail de la politique de rémunération actualisée est disponible sur le site internet [www.kerenfinance.com](http://www.kerenfinance.com) ou sur simple demande des investisseurs formulée auprès de la société de gestion – KEREN FINANCE – 12 bis, place Henri Bergson 75008 Paris – Tél : 01.45.02.49.00 – e-mail : [contact@kerenfinance.com](mailto:contact@kerenfinance.com)

Exercice 2024 (Montants en K euros)	
Rémunérations fixes	1 816
Rémunérations variables	805
Nombre de collaborateurs	20

## **Transparence Des Opérations De Financement Sur Titres (SFTR)**

Au cours de l'exercice, le fonds n'a pas effectué d'opérations de financement sur titres soumis à la réglementation SFTR, à savoir opération de pension, prêt/emprunt de titres de matières premières, opération d'achat-revente ou de vente-achat, opération de prêt avec appel de marge et contrat d'échange sur revenu global (TRS).



## ANNEXE IV

Modèle d'informations périodiques pour les produits financiers visés à l'article 8, paragraphes 1, 2 et 2a, du règlement (UE) 2019/2088 et à l'article 6, premier alinéa, du règlement (UE) 2020/852

Par investissement durable, on entend un investissement dans une activité économique qui contribue à un objectif environnemental ou social, pour autant qu'il ne cause pas de préjudice important à aucun de ces objectifs et que les sociétés bénéficiaires des investissements appliquent des pratiques de bonne gouvernance.

La taxinomie de l'UE est un système de classification institué par le règlement (UE) 2020/852, qui dresse une liste d'activités économiques durables sur le plan environnemental. Ce règlement ne dresse pas de liste d'activités économiques durables sur le plan social. Les investissements durables ayant un objectif environnemental ne sont pas nécessairement alignés sur la taxinomie.

Dénomination du produit:  
Keren Continuo  
9695005Q4PQ4XMVNQ692

Identifiant d'entité juridique:

## Caracteristiques environnementales et/ou sociales

Ce produit financier avait-il un objectif d'investissement durable ?

☒ ☐ Oui

☒ ☐ Non

☐ Il a réalisé un minimum d'investissements durables ayant un objectif environnemental: \_\_\_\_%

☐ dans des activités économiques qui sont considérées comme durables sur le plan environnemental au titre de la taxinomie de l'UE

☐ dans des activités économiques qui ne sont pas considérées comme durables sur le plan environnemental au titre de la taxinomie de l'UE

☐ Il réalisera un minimum d'investissements durables ayant un objectif social: \_\_\_\_%

☒ Il promouvait des caractéristiques environnementales et sociales (E/S) et et, bien qu'il n'ait pas pour objectif l'investissement durable, il présentait une proportion de 84.1%\* d'investissements durables

☐ ayant un objectif environnemental dans des activités économiques qui sont considérées comme durables sur le plan environnemental au titre de la taxinomie de l'UE

☒ ayant un objectif environnemental dans des activités économiques qui ne sont pas considérées comme durables sur le plan environnemental au titre de la taxinomie de l'UE

☒ ayant un objectif social

☐ Il promeut des caractéristiques E/S mais ne réalisera pas d'investissements durables

\*Sur la base de l'actif net du fonds

Dans quelle mesure les caractéristiques environnementales et/ou sociales sont promues par ce produit financier sont respectées?

Les indicateurs de durabilité évaluent la mesure dans laquelle les caractéristiques environnementales ou sociales promues par le produit financier sont atteintes.

Les caractéristiques environnementales et sociales promues par le fonds KEREN Continuo s'appliquent globalement au niveau de l'entité KEREN FINANCE (hormi pour notre fonds labélisé ISR qui se voit appliqué des critères plus contraignants).

Au travers de nombreux indicateurs de performances, KEREN Finance s'attache à ce que, en tant qu'investisseur long terme, ses choix d'investissements intègrent une analyse extra financière lui permettant de distinguer les

sociétés qui gèrent de façon responsable leur empreinte environnementale et sociale, mais également celles qui sont soucieuses des principales incidences négatives engendrées par leur activité.

Ainsi, les émetteurs présents dans le portefeuille de KEREN Continuo se voient analysés sur les critères suivants :

**Le facteur « Environnement » comprend:**

- o Le total des émissions CO2 rapporté au chiffre d'affaires
- o L'empreinte carbone
- o L'intensité de gaz à effet de serre
- o L'exposition au secteur des combustibles fossiles
- o La part de consommation et production d'énergie non renouvelable
- o L'intensité de consommation énergétique par secteur à fort impact climatique
- o Les activités néfastes pour la biodiversité
- o Les rejets dans l'eau
- o Le ratio de déchets dangereux et de déchets radioactifs

**Le facteur « Social » comprend:**

- o La violation du pacte mondial des Nations Unies
- o L'absence de mécanisme de conformité contrôlant le respect du pacte mondial des Nations Unies
- o L'écart de rémunération Femme/Homme non ajusté
- o La diversité au sein des organes de gouvernance
- o L'exposition aux armes controversées

● **Quel est le niveau des indicateurs de durabilité utilisés?**

Les principales incidences négatives correspondent aux incidences négatives les plus significatives des décisions d'investissement sur les facteurs de durabilité liés aux questions environnementales, sociales et de personnel, au respect des droits de l'homme et à la lutte contre la corruption et les actes de corruption.

Pour évaluer la durabilité de nos investissements, nous nous appuyons sur les 14 Principal Adverse Impact (PAI) comme référence. Ces PAI couvrent divers segments, notamment l'Environnement, le Social et la Gouvernance, et permettent également d'exclure certaines valeurs. Par exemple, cela inclut les entreprises exposées aux armes controversées ou celles qui ne respectent pas les principes sociaux du Pacte Mondial.

Nous appliquons un scoring "best in class" pour chaque valeur, en fonction de son secteur de référence, ce qui permet de la comparer uniquement à ses pairs. Ainsi, un promoteur immobilier ne sera pas comparé à une compagnie d'assurance. Le scoring, qui varie de 0 à 100, est un agrégat pondéré des critères présentés ci-dessous. La pondération de chaque critère peut fluctuer en fonction de son niveau de couverture, de sorte qu'une couverture plus élevée entraîne une prise en compte plus importante dans le scoring.

Indicateurs Obligatoires	Méthodologie
<b>Environnement</b>	
1. Réduction de l'effet de serre	Révisions de (GRI- SCC341) Révisions de (GRI- SCC342) Révisions de (GRI- SCC343) Révisions de (GRI- SCC344)
2. Répartition d'énergie	Impact de l'énergie
3. Répartition de l'effet de serre	Impact de (GRI) des activités investies
4. Répartition du secteur des combustibles fossiles	Part des investissements dans les activités liées aux combustibles fossiles
5. Part de consommation et production d'énergie non renouvelable	Part de la consommation et de la production d'énergie non renouvelable des entreprises investies provenant de sources d'énergie non renouvelable par rapport aux sources d'énergie renouvelables, exprimées en pourcentage du total des sources d'énergie
6. Intégrité de consommation d'énergie par secteur à fort impact climatique	Consommation d'énergie en kWh par million d'euros de revenus des entreprises investies, par secteur climatique à fort impact
7. Activités nuisibles pour la biodiversité	Part des investissements dans des entreprises investies ayant des activités nuisibles à la biodiversité, ou des activités de ces entreprises ayant un impact négatif sur la biodiversité
8. Répartition des zones	Tourisme d'été dans des zones sensibles à la biodiversité, exprimées en pourcentage pondéré
9. Ratio de déchets dangereux et de déchets recyclés	Tourisme d'été dans des zones sensibles à la biodiversité, exprimées en pourcentage pondéré
<b>Social / Gouvernance</b>	
10. Violation du pacte mondial des Nations Unies	Part des investissements dans des entreprises investies qui ont des implications dans la violation des principes du Pacte mondial des Nations Unies (PMNU) ou des lignes directrices de l'OCDE à l'attention des entreprises multinationales
11. Absence de mécanisme de conformité correspondant le respect du pacte mondial des Nations Unies	Part des investissements dans des entreprises investies qui n'ont pas de politiques pour surveiller la conformité avec les principes du Pacte mondial des Nations Unies (PMNU) ou des lignes directrices de l'OCDE à l'attention des entreprises multinationales, à des mécanismes de traitement des plaintes pour assurer les violations des principes
12. Ratio de violation des principes	Ratio de violation des principes des entreprises investies
13. Diversité au sein des organes de gouvernance	Ratio moyen de femmes de rapport aux hommes parmi les membres du conseil d'administration des entreprises investies, exprimé en pourcentage de membres des femmes du conseil
14. Répartition aux entités contrôlées	Part des investissements dans des entreprises investies impliquées dans la violation ou le non-respect des principes de gouvernance

### Quels sont les objectifs des investissements durables que le produit financier entendait partiellement réaliser et comment l'investissement durable contribue-t-il à ces objectifs ?

Il promeut des caractéristiques environnementales et sociales (E/S) et, bien qu'il n'ait pas pour objectif l'investissement durable, il contiendra une proportion minimale de 0,1% d'investissements durables alignés à la Taxonomie ou non.

De plus, comme le préconise l'accord de Paris, nous suivons, actualisations et publions mensuellement l'évolution de la contribution au réchauffement climatique d'ici 2100 de notre portefeuille.

### Dans quelle mesure les investissements durables que le produit financier entendait partiellement réaliser n'ont pas causé de préjudice important à un objectif d'investissement durable sur le plan environnemental ou social ?

La mesure du préjudice causé par les émetteurs s'effectue via l'analyse du niveau de controverse de ces derniers. Cette donnée est fournie par Sustainalytics.

De plus, d'autres indicateurs sont utilisés tels que la part des encours détenus dans des sociétés ayant violé le Pacte Mondial des Nations Unies ou les directives de l'OCDE par le passé, celles dont les processus veillant au respect de ces normes sont insuffisants, ou encore celles dont l'activité a un impact sur la biodiversité des zones sensibles.

Enfin, ces investissements doivent entrer dans le respect d'un cadre commun d'exclusions normatives et sectorielles, en cohérence avec les dix principes du Pacte mondial des Nations Unies (UN Global Compact – UNGC) et conformément à notre Politique d'Investissement Responsable disponible sur notre site internet.

### Comment les indicateurs concernant les incidences négatives ont-ils été pris en considération ?

Au travers des Principales Incidences Négatives (« PAI ») obligatoires tels que définis dans le règlement (UE) 2019/2088 du 27 novembre 2019 sur la publication d'informations en matière de durabilité dans le secteur des services financiers (SFDR), Keren Finance prend en compte les 14 PAI obligatoires dans l'analyse ESG, la gestion des controverses et les politiques d'exclusions sectorielles et normatives.

— — — Dans quelle mesure les investissements durables sont-ils conformes aux principes directeurs de l'OCDE à l'intention des entreprises multinationales et aux principes directeurs des Nations unies relatifs aux entreprises et aux droits de l'homme ? Description détaillée:

Grâce à l'application des 14 PAI obligatoires, les investissements de ce produit financier sont conformes aux principes directeurs des Nations unies relatifs aux entreprises et aux droits de l'homme :

- Violation des principes du Pacte mondial des Nations Unies et des principes directeurs de l'OCDE à l'intention des entreprises multinationales.
- Absence de processus et de mécanisme de contrôle du respect des principes des Nations Unies et des Principes directeurs de l'OCDE à l'intention des entreprises multinationales

La donnée relative à ces critères sur les émetteurs détenus en portefeuille est issue des bases de Sustainalytics.



Comment ce produit financier a-t-il pris en considération les principales incidences négatives sur les facteurs de durabilité ?

Nous utilisons la méthodologie suivante afin de prendre en considération les principales incidences négatives sur les facteurs de durabilité :

Dans un premier temps, nous étudions si l'émetteur a, par le passé, violé les principes directeurs de l'OCDE à l'intention des entreprises multinationales et/ou les principes directeurs des Nations unies relatifs aux entreprises et aux droits de l'homme. S'il n'y a eu aucune violation, nous vérifions ensuite si son score actuel d'alignement à ces principes est inférieur à 40/100. Si tel est le cas, il sera alors considéré comme non durable. Dans un second temps, 14 indicateurs sont utilisés (cf question 2), correspondant aux 14 PAI, pour justifier de la durabilité ou non de chaque émetteur.



La répartition des actifs décrit la part des investissements dans des actifs spécifiques.

La Taxonomie de l'UE énonce un principe de "ne pas nuire de manière significative" selon lequel les investissements alignés sur la Taxonomie ne doivent pas nuire de manière significative aux objectifs de la Taxonomie de l'UE et s'accompagne de critères spécifiques de l'Union.

Le principe "ne pas nuire de manière significative" s'applique uniquement aux investissements sous-jacents au produit financier qui prennent en compte les critères de l'Union pour les activités économiques durables sur le plan environnemental. Les investissements sous-jacents à la partie restante de ce produit financier ne tiennent pas compte des critères de l'Union relatifs aux activités économiques durables sur le plan environnemental.

Tout autre investissement durable doit également ne pas nuire de manière significative à des objectifs environnementaux ou sociaux.

La liste comprend les investissements constituant la plus grande proportion des investissements du produit financier au cours de la période de référence qui est : Janvier à déc 2024

## Quels étaient les principaux investissements de ce produit financier?

Au 31/12/2024, les principaux investissements de ce produit financier étaient les suivants :

Largest investments	Sector	% Assets	Country
Schneider Electric	Electrical Equipment	8,99%	France
LVMH	Apparel & Textile Products	6.95%	France
L'Oréal	Personal Products	5.39%	France
Hermes International	Textiles, Apparel & Luxury	5,17%	France
Neurones	IT Services	4.85%	France



## Quelle était la proportion d'investissements durables ?

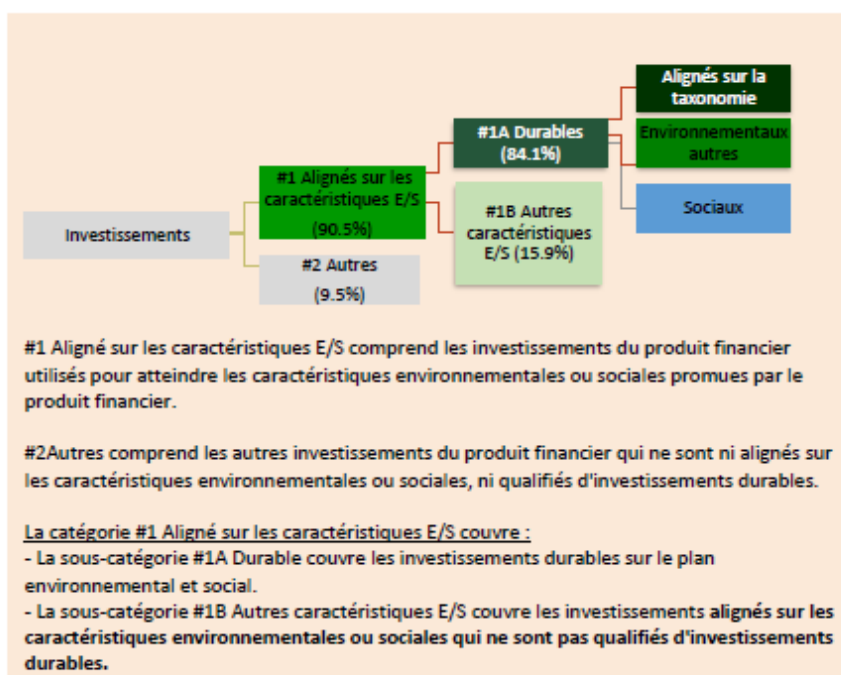
La proportion d'investissement durables était de 84.1% au 31/12/2024.

Les activités habilitantes permettent directement à d'autres activités d'apporter une contribution substantielle à un objectif environnemental

Les activités transitoires sont des activités pour lesquelles des alternatives à faible émission de carbone ne sont pas encore disponibles et dont les niveaux d'émission de gaz à effet de serre correspondent aux meilleures performances.

## Quelle était l'allocation d'actif?

90% au moins des investissements du fonds ont vocation à atteindre les caractéristiques environnementales ou sociales qu'il promeut.





Au 31/12/2024, 90.5% des investissements du fonds font partie de la catégorie #1, couvrant les investissements alignés sur les caractéristiques environnementales ou sociales qui ne sont pas considérés comme des investissements durables.

L'allocation d'actifs est susceptible d'évoluer dans le temps. Les calculs peuvent reposer sur des données incomplètes ou parcellaires de la société ou de tiers

● Dans quels secteurs économiques les investissements ont-ils été réalisés ?

Le 5 plus grosses expositions sectorielles du fonds sont la technologie de l'information (35.95%), la consommation discrétionnaire (23.16%), l'industrie (14.56%), les matériaux (9.19%) et la consommation de base (5.39%).



Dans quelle mesure minimale les investissements durables ayant un objectif environnemental sont-ils alignés sur la taxinomie de l'UE?

● Le produit financier a-t-il investi dans des activités liées au gaz fossile et/ou à l'énergie nucléaire conformément à la taxinomie de l'UE ?

☐ Oui:

☐ Gaz Fossile

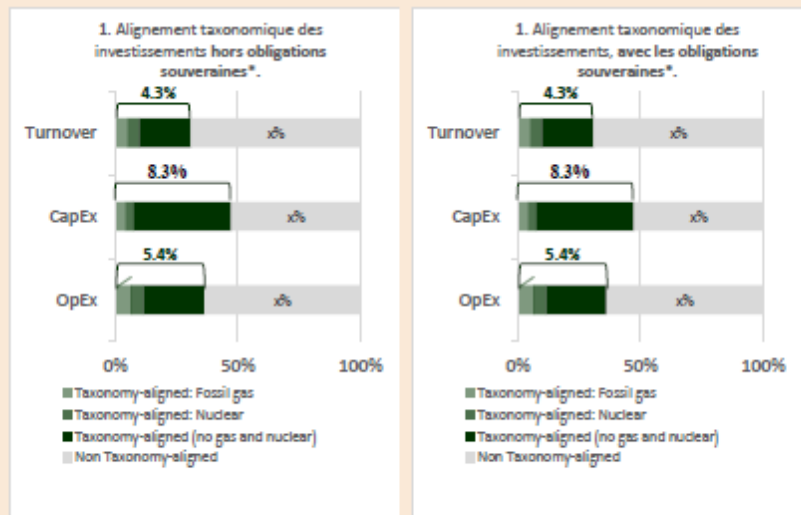
☐ Energie nucléaire

☒ Non

Les activités alignées sur la taxinomie sont exprimées en pourcentage

du chiffre d'affaires pour refléter la part des revenus provenant des activités vertes des sociétés bénéficiaires des investissements; des dépenses d'investissement (CapEx) pour montrer les investissements verts réalisés par les sociétés bénéficiaires des investissements, pour une transition vers une économie verte par exemple; des dépenses d'exploitation (OpEx) pour refléter les activités opérationnelles vertes des sociétés bénéficiaires des investissements.

Les deux graphiques ci-dessous font apparaître en vert le pourcentage d'investissements alignés sur la taxinomie de l'UE. Etant donné qu'il n'existe pas de méthodologie appropriée pour déterminer l'alignement des obligations souveraines\* sur la taxinomie, le premier graphique montre l'alignement sur la taxinomie par rapport à tous les investissements du produit financier, y compris les obligations souveraines, tandis que le deuxième graphique représente l'alignement sur la taxinomie uniquement par rapport aux investissements du produit financier autres que les obligations souveraines.



● **Quelle est la part d'investissements dans des activités transitoires et habilitantes ?**

*Il n'y a pas de part minimale d'investissements fixée dans des activités transitoires et habilitantes.*

● **Comment a évolué la part d'investissements durables avec un objectif environnemental non alignés sur la taxonomie ?**

*Le fonds ne se fixe pas de part minimale d'investissements durables sur le plan environnemental (pilier « E ») bien que la part d'investissements durables (piliers « E » et/ou « S ») représente au moins 0.1% des investissements directs du fonds.*

*Le fonds investit dans des actifs ayant des objectifs environnementaux et sociaux sans s'engager sur une part minimale d'investissements durable avec un objectif environnemental qui ne sont pas alignés sur la taxonomie de l'UE.*

*Il n'y a pas de période antérieure pour effectuer la comparaison.*

Le symbole



représente des investissements durables ayant un objectif environnemental qui ne tiennent pas compte des critères applicables aux activités économiques durables sur le plan environnemental au titre de la taxonomie de l'UE.



● **Quelle était la part des investissements durables dont l'objectif environnemental n'était pas conforme à la taxonomie de l'UE ?**

*La proportion d'investissement durables non-alignée à la Taxonomie Européenne était de 94.1% au 31/12/2024.*



● **Quelle est la part d'investissements durables sur le plan social ?**

*Le fonds ne se fixe pas de part minimale d'investissements durables sur le plan social (pilier « S ») bien que la part d'investissements durables (piliers « E » et/ou « S ») représente au moins 0.1% des investissements directs du fonds.*

*Le fonds investit dans des actifs ayant des objectifs environnementaux et sociaux sans s'engager sur une part minimale d'investissements durable avec un objectif social.*



● **Quels investissements sont inclus dans la catégorie «#2 Autres», quelle est leur finalité et existe-t-il des garanties environnementales ou sociales minimales ?**

*Les investissements mentionnés dans la catégorie « #2 Autres » correspondent à une quote-part de l'actif net du produit financier, qui peut être investie dans des valeurs qui ne sont pas analysées dans le but d'atteindre les caractéristiques environnementales ou sociales promues par le produit financier.*

*Cette quote-part respecte la politique d'exclusion commune mise en œuvre.*



● **Quelles actions ont été entreprises pour répondre aux caractéristiques environnementales et/ou sociales pendant la période de référence ?**

*Pour répondre aux caractéristiques environnementales et/ou sociales pendant la période de référence, Keren Finance a fait certifier 4 de ses membres et a embauché un analyste ESG. Cela a permis d'accroître drastiquement la couverture ESG des fonds, en réalisant près de 200 analyses qualitatives. Une stratégie d'engagement a également été réalisée auprès des émetteurs, dans l'optique d'accompagner le développement de leur stratégie ESG, et de récupérer des informations supplémentaires.*



Quelle a été la performance de ce produit financier par rapport à l'indice de référence ?

*Non applicable. Aucun indice spécifique n'a été désigné comme indice de référence pour déterminer si ce produit financier est aligné sur les caractéristiques environnementales et/ou sociales qu'il promeut.*

- *En quoi l'indice désigne diffère-t-il d'un indice de marche large pertinent ?*

*Non applicable.*

- *Comment ce produit financier s'est-il comporté au regard des indicateurs de durabilité permettant de déterminer l'alignement du référentiel avec les caractéristiques environnementales ou sociales promues ?*

*Non applicable.*

- *Quelle a été la performance de ce produit financier par rapport à l'indice de référence ?*

*Non applicable.*

- *Comment ce produit financier s'est-il comporté par rapport à l'indice de marché large?*

*Non applicable.*



RAPPORT COMPTABLE

**CONTINUO**

31/12/2024



**CONTINUO**

**RAPPORT DU COMMISSAIRE AUX COMPTES  
SUR LES COMPTES ANNUELS  
Exercice clos le 31 décembre 2024**



**RAPPORT DU COMMISSAIRE AUX COMPTES  
SUR LES COMPTES ANNUELS  
Exercice clos le 31 décembre 2024**

**CONTINUO**  
OPCVM CONSTITUE SOUS FORME DE FONDS COMMUN DE PLACEMENT  
Régé par le Code monétaire et financier

Société de gestion  
KEREN FINANCE  
12 bis, place Henri Bergson  
75008 PARIS

**Opinion**

En exécution de la mission qui nous a été confiée par la société de gestion, nous avons effectué l'audit des comptes annuels de l'OPCVM constitué sous forme de fonds commun de placement CONTINUO relatifs à l'exercice clos le 31 décembre 2024, tels qu'ils sont joints au présent rapport.

Nous certifions que les comptes annuels sont, au regard des règles et principes comptables français, réguliers et sincères et donnent une image fidèle du résultat des opérations de l'exercice écoulé ainsi que de la situation financière et du patrimoine de l'OPCVM constitué sous forme de fonds commun de placement à la fin de cet exercice.

**Fondement de l'opinion**

**Référentiel d'audit**

Nous avons effectué notre audit selon les normes d'exercice professionnel applicables en France. Nous estimons que les éléments que nous avons collectés sont suffisants et appropriés pour fonder notre opinion. Les responsabilités qui nous incombent en vertu de ces normes sont indiquées dans la partie « Responsabilités du commissaire aux comptes relatives à l'audit des comptes annuels » du présent rapport.

**Indépendance**

Nous avons réalisé notre mission d'audit dans le respect des règles d'indépendance prévues par le code de commerce et par le code de déontologie de la profession de commissaire aux comptes, sur la période du 30/12/2023 à la date d'émission de notre rapport.

.....  
*PricewaterhouseCoopers Audit, 63, rue de Villiers, 92208 Neuilly-sur-Seine Cedex  
T: +33 (0) 1 56 57 58 59, F: +33 (0) 1 56 57 58 60, [www.pwc.fr](http://www.pwc.fr)*

Société d'expertise comptable inscrite au tableau de l'ordre de Paris - Ile de France. Société de commissariat aux comptes membre de la compagnie régionale de Versailles. Société par Actions Simplifiée au capital de 2 510 460 €. Siège social : 63, rue de Villiers 92200 Neuilly-sur-Seine. RCS Nanterre 672 006 483. TVA n° FR 76 672 006 483. Siret 672 006 483 00362. Code APE 6920 Z. Bureaux : Bordeaux, Grenoble, Lille, Lyon, Marseille, Metz, Nantes, Nice, Paris, Poitiers, Rennes, Rouen, Strasbourg, Toulouse.



CONTINUO

### Observation

Sans remettre en cause l'opinion exprimée ci-dessus, nous attirons votre attention sur le changement de méthodes comptables exposé dans l'annexe aux comptes annuels.

### Justification des appréciations

En application des dispositions des articles L.821-53 et R.821-180 du code de commerce relatives à la justification de nos appréciations, nous portons à votre connaissance que les appréciations qui, selon notre jugement professionnel ont été les plus importantes pour l'audit des comptes annuels de l'exercice, ont porté sur le caractère approprié des principes comptables appliqués ainsi que sur le caractère raisonnable des estimations significatives retenues et sur la présentation d'ensemble des comptes.

Les appréciations ainsi portées s'inscrivent dans le contexte de l'audit des comptes annuels pris dans leur ensemble et de la formation de notre opinion exprimée ci-avant. Nous n'exprimons pas d'opinion sur des éléments de ces comptes annuels pris isolément.

### Vérifications spécifiques

Nous avons également procédé, conformément aux normes d'exercice professionnel applicables en France, aux vérifications spécifiques prévues par les textes légaux et réglementaires.

Nous n'avons pas d'observation à formuler sur la sincérité et la concordance avec les comptes annuels des informations données dans le rapport de gestion établi par la société de gestion.

.....  
*PricewaterhouseCoopers Audit, 63, rue de Villiers, 92200 Neuilly-sur-Seine Cedex  
T: +33 (0) 1 56 57 58 59, F: +33 (0) 1 56 57 58 60, [www.pwc.fr](http://www.pwc.fr)*

Société d'expertise comptable inscrite au tableau de l'ordre de Paris - Ile de France. Société de commissariat aux comptes membre de la compagnie régionale de Versailles. Société par Actions Simplifiée au capital de 2 510 460 €. Siège social : 63, rue de Villiers 92200 Neuilly-sur-Seine. RCS Nanterre 672 006 483. TVA n° FR 76 672 006 483. Siret 672 006 483 00362. Code APE 6920 Z. Bureaux : Bordeaux, Grenoble, Lille, Lyon, Marseille, Metz, Nantes, Nice, Paris, Poitiers, Rennes, Rouen, Strasbourg, Toulouse.

### Responsabilités de la société de gestion relatives aux comptes annuels

Il appartient à la société de gestion d'établir des comptes annuels présentant une image fidèle conformément aux règles et principes comptables français ainsi que de mettre en place le contrôle interne qu'elle estime nécessaire à l'établissement de comptes annuels ne comportant pas d'anomalies significatives, que celles-ci proviennent de fraudes ou résultent d'erreurs.

Lors de l'établissement des comptes annuels, il incombe à la société de gestion d'évaluer la capacité du fonds à poursuivre son exploitation, de présenter dans ces comptes, le cas échéant, les informations nécessaires relatives à la continuité d'exploitation et d'appliquer la convention comptable de continuité d'exploitation, sauf s'il est prévu de liquider le fonds ou de cesser son activité.

Les comptes annuels ont été établis par la société de gestion.

### Responsabilités du commissaire aux comptes relatives à l'audit des comptes annuels

#### Objectif et démarche d'audit

Il nous appartient d'établir un rapport sur les comptes annuels. Notre objectif est d'obtenir l'assurance raisonnable que les comptes annuels pris dans leur ensemble ne comportent pas d'anomalies significatives. L'assurance raisonnable correspond à un niveau élevé d'assurance, sans toutefois garantir qu'un audit réalisé conformément aux normes d'exercice professionnel permet de systématiquement détecter toute anomalie significative. Les anomalies peuvent provenir de fraudes ou résulter d'erreurs et sont considérées comme significatives lorsque l'on peut raisonnablement s'attendre à ce qu'elles puissent, prises individuellement ou en cumulé, influencer les décisions économiques que les utilisateurs des comptes prennent en se fondant sur ceux-ci.

Comme précisé par l'article L821-55 du code de commerce, notre mission de certification des comptes ne consiste pas à garantir la viabilité ou la qualité de la gestion du fonds.

Dans le cadre d'un audit réalisé conformément aux normes d'exercice professionnel applicables en France, le commissaire aux comptes exerce son jugement professionnel tout au long de cet audit. En outre :

- il identifie et évalue les risques que les comptes annuels comportent des anomalies significatives, que celles-ci proviennent de fraudes ou résultent d'erreurs, définit et met en œuvre des procédures d'audit face à ces risques, et recueille des éléments qu'il estime suffisants et appropriés pour fonder son opinion. Le risque de non-détection d'une anomalie significative provenant d'une fraude est plus élevé que celui d'une anomalie significative résultant d'une erreur, car la fraude peut impliquer la collusion, la falsification, les omissions volontaires, les fausses déclarations ou le contournement du contrôle interne ;

---

PricewaterhouseCoopers Audit, 63, rue de Villiers, 92208 Neuilly-sur-Seine Cedex  
T: +33 (0) 1 56 57 58 59, F: +33 (0) 1 56 57 58 60, [www.pwc.fr](http://www.pwc.fr)

Société d'expertise comptable inscrite au tableau de l'ordre de Paris - Ile de France. Société de commissariat aux comptes membre de la compagnie régionale de Versailles. Société par Actions Simplifiée au capital de 2 510 460 €. Siège social : 63, rue de Villiers 92208 Neuilly-sur-Seine. RCS Nanterre 672 006 483. TVA n° FR 76 672 006 483. Siret 672 006 483 00362. Code APE 6920 Z. Bureaux : Bordeaux, Grenoble, Lille, Lyon, Marseille, Metz, Nantes, Nice, Paris, Poitiers, Rennes, Rouen, Strasbourg, Toulouse.



**pwc**

CONTINUO

- il prend connaissance du contrôle interne pertinent pour l'audit afin de définir des procédures d'audit appropriées en la circonstance, et non dans le but d'exprimer une opinion sur l'efficacité du contrôle interne ;
- il apprécie le caractère approprié des méthodes comptables retenues et le caractère raisonnable des estimations comptables faites par la société de gestion, ainsi que les informations les concernant fournies dans les comptes annuels ;
- il apprécie le caractère approprié de l'application par la société de gestion de la convention comptable de continuité d'exploitation et, selon les éléments collectés, l'existence ou non d'une incertitude significative liée à des événements ou à des circonstances susceptibles de mettre en cause la capacité du fonds à poursuivre son exploitation. Cette appréciation s'appuie sur les éléments collectés jusqu'à la date de son rapport, étant toutefois rappelé que des circonstances ou événements ultérieurs pourraient mettre en cause la continuité d'exploitation. S'il conclut à l'existence d'une incertitude significative, il attire l'attention des lecteurs de son rapport sur les informations fournies dans les comptes annuels au sujet de cette incertitude ou, si ces informations ne sont pas fournies ou ne sont pas pertinentes, il formule une certification avec réserve ou un refus de certifier ;
- il apprécie la présentation d'ensemble des comptes annuels et évalue si les comptes annuels reflètent les opérations et événements sous-jacents de manière à en donner une image fidèle.

Neuilly sur Seine, date de la signature électronique

*Document authentifié par signature électronique*  
Le commissaire aux comptes  
PricewaterhouseCoopers Audit  
Arnaud Percheron

2025.04.28 14:58:39 +0200

## INFORMATIONS JURIDIQUES

Les performances passées ne préjugent pas des résultats futurs.

### **Commission de mouvement et frais d'intermédiation**

Le compte-rendu relatif aux frais d'intermédiation prévu à l'article 314-82 du Règlement Général de l'Autorité des Marchés Financiers est disponible sur le site internet de la société de gestion et/ou à son siège social.

### **Politique du gestionnaire en matière de droit de vote**

Conformément aux articles 314-100 à 314-102 du Règlement Général de l'Autorité des Marchés Financiers, les informations concernant la politique de vote et le compte-rendu de celle-ci sont disponibles sur le site Internet de la société de gestion et/ou à son siège social.

### **Procédure de sélection et d'évaluation des intermédiaires et contreparties**

Les intermédiaires de taux sélectionnés figurent sur une liste établie et revue au moins une fois par an par la société de gestion. La procédure de sélection des intermédiaires consiste à examiner, pour chaque intermédiaire, le domaine d'intervention, la qualité de la recherche, la qualité de l'adossement et la qualité de la prestation, puis à lui attribuer une note en fonction des critères précités.

### **Information relative aux modalités de calcul du risque global**

Le risque global sur contrats financiers est calculé selon la méthode du calcul de l'engagement.

## **Evènements intervenus au cours de la période**

07/03/2024 Caractéristiques de gestion : L'augmentation du cumul des expositions de l'actif, passant de 100% à 120%

18/12/2024 Frais : modification du tableau des frais facturés aux fonds, sans augmentation de frais selon la société de gestion, au niveau des frais liés aux commissions de mouvements sur les ETF



## Bilan actif au 31/12/2024 en EUR

	31/12/2024	29/12/2023
<b>Immobilisations corporelles nettes</b>	<b>0,00</b>	
<b>Titres financiers</b>		
<b>Actions et valeurs assimilées (A)<sup>1</sup></b>	<b>12 802 713,11</b>	
Négociées sur un marché réglementé ou assimilé	12 802 713,11	
Non négociées sur un marché réglementé ou assimilé	0,00	
<b>Obligations convertibles en actions (B)<sup>1</sup></b>	<b>0,00</b>	
Négociées sur un marché réglementé ou assimilé	0,00	
Non négociées sur un marché réglementé ou assimilé	0,00	
<b>Obligations et valeurs assimilées (C)<sup>1</sup></b>	<b>0,00</b>	
Négociées sur un marché réglementé ou assimilé	0,00	
Non négociées sur un marché réglementé ou assimilé	0,00	
<b>Titres de créances (D)</b>	<b>0,00</b>	
Négociées sur un marché réglementé ou assimilé	0,00	
Non négociées sur un marché réglementé ou assimilé	0,00	
<b>Parts d'OPC et de fonds d'investissements (E)</b>	<b>0,00</b>	
OPCVM	0,00	
FIA et équivalents d'autres Etats membres de l'Union européenne	0,00	
Autres OPC et fonds d'investissements	0,00	
<b>Dépôts (F)</b>	<b>0,00</b>	
<b>Instruments financiers à terme (G)</b>	<b>0,00</b>	
<b>Opérations temporaires sur titres (H)</b>	<b>0,00</b>	
Créances représentatives de titres financiers reçus en pension	0,00	
Créances représentatives de titres donnés en garantie	0,00	
Créances représentatives de titres financiers prêtés	0,00	
Titres financiers empruntés	0,00	
Titres financiers donnés en pension	0,00	
Autres opérations temporaires	0,00	
<b>Prêts (I)</b>	<b>0,00</b>	
<b>Autres actifs éligibles (J)</b>	<b>0,00</b>	
<b>Sous-total actifs éligibles I = (A + B + C + D + E + F + G + H + I + J)</b>	<b>12 802 713,11</b>	
<b>Créances et comptes d'ajustement actifs</b>	<b>0,00</b>	
<b>Comptes financiers</b>	<b>1 376 858,63</b>	
<b>Sous-total actifs autres que les actifs éligibles II<sup>1</sup></b>	<b>1 376 858,63</b>	
<b>Total Actif I + II</b>	<b>14 179 571,74</b>	

(1) Les autres actifs sont les actifs autres que les actifs éligibles tels que définis par le règlement ou les statuts de l'OPC à capital variable qui sont nécessaires à leur fonctionnement.

## Bilan passif au 31/12/2024 en EUR

	31/12/2024	29/12/2023
<b>Capitaux propres :</b>		
Capital	15 126 078,59	
Report à nouveau sur revenu net	0,00	
Report à nouveau des plus et moins-values réalisées nettes	0,00	
Résultat net de l'exercice	-971 372,59	
<b>Capitaux propres I</b>	<b>14 154 706,00</b>	
<b>Passifs éligibles :</b>		
<b>Instruments financiers (A)</b>	<b>0,00</b>	
Opérations de cession sur instruments financiers	0,00	
Opérations temporaires sur titres financiers	0,00	
<b>Instruments financiers à terme (B)</b>	<b>0,00</b>	
<b>Emprunts</b>	<b>0,00</b>	
<b>Autres passifs éligibles (C)</b>	<b>0,00</b>	
<b>Sous-total passifs éligibles III = A + B + C</b>	<b>0,00</b>	
<b>Autres passifs :</b>		
<b>Dettes et comptes d'ajustement passifs</b>	<b>24 865,74</b>	
<b>Concours bancaires</b>	<b>0,00</b>	
<b>Sous-total autres passifs IV</b>	<b>24 865,74</b>	
<b>Total Passifs : I + III + IV</b>	<b>14 179 571,74</b>	

## Compte de résultat au 31/12/2024 en EUR

	31/12/2024	29/12/2023
<b>Revenus financiers nets</b>		
<b>Produits sur opérations financières</b>		
Produits sur actions	237 409,12	
Produits sur obligations	0,00	
Produits sur titres de créance	0,00	
Produits sur des parts d'OPC *	0,00	
Produits sur instruments financiers à terme	0,00	
Produits sur opérations temporaires sur titres	0,00	
Produits sur prêts et créances	0,00	
Produits sur autres actifs et passifs éligibles	0,00	
Autres produits financiers	0,00	
<b>Sous-total Produits sur opérations financières</b>	<b>237 409,12</b>	
<b>Charges sur opérations financières</b>		
Charges sur opérations financières	0,00	
Charges sur instruments financiers à terme	0,00	
Charges sur opérations temporaires sur titres	0,00	
Charges sur emprunts	0,00	
Charges sur autres actifs et passifs éligibles	0,00	
Autres charges financières	0,00	
<b>Sous-total charges sur opérations financières</b>	<b>0,00</b>	
<b>Total Revenus financiers nets (A)</b>	<b>237 409,12</b>	
<b>Autres produits :</b>		
Rétrocession des frais de gestion au bénéfice de l'OPC	0,00	
Versements en garantie de capital ou de performance	0,00	
Autres produits	0,00	
<b>Autres charges :</b>		
Frais de gestion de la société de gestion	-298 601,60	
Frais d'audit, d'études des fonds de capital investissement	0,00	
Impôts et taxes	0,00	
Autres charges	0,00	
<b>Sous-total Autres produits et Autres charges (B)</b>	<b>-298 601,60</b>	
<b>Sous total revenus nets avant compte de régularisation C = A + B</b>	<b>-61 192,48</b>	
<b>Régularisation des revenus nets de l'exercice (D)</b>	<b>434,98</b>	
<b>Revenus nets I = C + D</b>	<b>-60 757,50</b>	
<b>Plus ou moins-values réalisées nettes avant compte de régularisations :</b>		
Plus et moins-values réalisées	-86 663,52	
Frais de transactions externes et frais de cession	-8 574,90	
Frais de recherche	0,00	
Quote-part des plus-values réalisées restituées aux assureurs	0,00	
Indemnités d'assurance perçues	0,00	
Versements en garantie de capital ou de performance reçus	0,00	
<b>Sous total plus ou moins-values réalisées nettes avant compte de régularisations E</b>	<b>-95 238,42</b>	
<b>Régularisations des plus ou moins-values réalisées nettes F</b>	<b>5 629,48</b>	
<b>Plus ou moins-values réalisées nettes II = E + F</b>	<b>-89 608,94</b>	
<b>Plus ou moins-values latentes nettes avant compte de régularisations :</b>		
Variation des plus ou moins-values latentes yc les écarts de change sur les actifs éligibles	-821 323,24	
Ecarts de change sur les comptes financiers en devises	0,00	
Versements en garantie de capital ou de performance à recevoir	0,00	
Quote-part des plus-values latentes à restituer aux assureurs	0,00	
<b>Sous total plus ou moins-values latentes nettes avant compte de régularisations G</b>	<b>-821 323,24</b>	

## Compte de résultat au 31/12/2024 en EUR

	31/12/2024	29/12/2023
Régularisations des plus ou moins-values latentes nettes H	317,09	
Plus ou moins-values latentes nettes III = G + H	-821 006,15	
Acomptes :		
Acomptes sur revenus nets versés au titre de l'exercice J	0,00	
Acomptes sur plus ou moins-values réalisées nettes versés au titre de l'exercice K	0,00	
Total acomptes versés au titre de l'exercice IV = J + K	0,00	
Résultat net = I + II + III - IV	-971 372,59	

\* Conformément aux principes de la transparence fiscale, les produits des parts d'OPC ont pu être retraités en fonction des revenus sous-jacents.

## **Stratégie et profil de gestion**

Ce FCP a pour objectif la recherche d'une surperformance par rapport à l'indice SBF 120, sur la durée de placement recommandée. L'indice est retenu en cours de clôture et exprimé en euro, dividendes nets réinvestis.

Cet OPCVM est géré activement. L'indicateur de référence est utilisé uniquement à titre de comparaison. Le gérant peut ou non investir dans les titres qui composent l'indicateur de référence à sa libre discrétion. Il est donc libre de choisir les titres qui composent le portefeuille dans le respect de la stratégie de gestion et des contraintes d'investissement.

Le prospectus de l'OPC décrit de manière complète et précise ses caractéristiques

**Tableau des éléments caractéristiques au cours des cinq derniers exercices**

Exprimé en Euro	31/12/2024	29/12/2023	30/12/2022	31/12/2021	31/12/2020
<b>Actif net total</b>	<b>14 154 706,00</b>	<b>15 418 077,09</b>	<b>18 057 892,34</b>	<b>25 724 513,06</b>	<b>20 626 550,63</b>
<b>PART CAPI C</b>					
Actif net	14 154 706,00	15 418 077,09	18 057 892,34	25 724 513,06	20 626 550,63
Nombre de parts	82 728	84 325	102 120	106 238	110 372
Valeur liquidative unitaire	171,10	182,84	176,83	242,14	186,88
Distribution unitaire sur revenu net	0,00	0,00	0,00	0,00	0,00
Distribution unitaire sur plus et moins-values réalisées nettes	0,00	0,00	0,00	0,00	0,00
Crédit d'impôt unitaire transféré au porteur (personnes physiques)	0,00	0,00	0,00	0,00	0,00
Capitalisation unitaire	-1,81	7,08	-3,65	22,16	-4,72

# REGLES ET METHODES COMPTABLES

Les comptes annuels sont présentés pour la première fois sous la forme prévue par le règlement ANC n° 2020-07 modifié par le règlement ANC 2022-03.

1. Changements de méthodes comptables y compris de présentation en rapport avec l'application du nouveau règlement comptable relatif aux comptes annuels des organismes de placement collectif à capital variable (Règlement ANC 2020- 07 modifié)

Ce nouveau règlement impose des changements de méthodes comptables dont des modifications de présentation des comptes annuels. La comparabilité avec les comptes de l'exercice précédent ne peut donc être réalisée.

Ainsi, conformément au 2ème alinéa de l'article 3 du Règlement ANC 2020-07, les états financiers ne présentent pas les données de l'exercice précédent ; les états financiers N-1 sont intégrés dans l'annexe.

Les changements de présentation portent essentiellement sur :

- la structure du bilan qui est désormais présentée par types d'actifs et de passifs éligibles, incluant les prêts et les emprunts ;
- la structure du compte de résultat qui est profondément modifiée ; le compte de résultat incluant notamment : les écarts de change sur comptes financiers, les plus ou moins-values latentes, les plus et moins-values réalisées et les frais de transactions ;
- la suppression du tableau de hors-bilan (une partie des informations sur les éléments de ce tableau figurent dorénavant dans les annexes) ;
- la suppression de l'option de comptabilisation des frais inclus au prix de revient (sans effet rétroactif pour les fonds appliquant anciennement la méthode des frais inclus) ;
- la distinction des obligations convertibles des autres obligations, ainsi que leurs enregistrements comptables respectifs ;
- une nouvelle classification des fonds cibles détenus en portefeuille selon le modèle : OPCVM / FIA / Autres ;
- la comptabilisation des engagements sur changes à terme qui n'est plus faite au niveau du bilan mais au niveau du hors-bilan, avec une information sur les changes à terme couvrant une part spécifique ;
- l'ajout d'informations relatives aux expositions directes et indirectes sur les différents marchés ;
- la présentation de l'inventaire qui distingue désormais les actifs et passifs éligibles et les instruments financiers à terme ;
- l'adoption d'un modèle de présentation unique pour tous les types d'OPC ;
- la suppression de l'agrégation des comptes pour les fonds à compartiments.

2. Règles et méthodes comptables appliquées au cours de l'exercice

Les principes généraux de la comptabilité s'appliquent (sous réserve des changements décrits ci-avant) :

- image fidèle, comparabilité, continuité de l'activité,
- régularité, sincérité,
- prudence,
- permanence des méthodes d'un exercice à l'autre.

La devise de référence de la comptabilité du portefeuille est en euro.

## Comptabilisation des revenus

Le mode de comptabilisation retenu pour l'enregistrement des produits des titres à revenu fixe est celui de la méthode du coupon encaissé.

## Comptabilisation des entrées et sorties en portefeuille

Les entrées et les cessions de titres sont comptabilisées frais exclus.

## Affectation des sommes distribuables

Part C :

Pour les revenus : capitalisation totale

Pour les plus ou moins-values : capitalisation totale

## Frais de gestion et de fonctionnement

Les frais de gestion sont prévus par la notice d'information ou le prospectus complet de l'OPC.

### Frais de gestion fixes (taux maximum)

		Frais de gestion fixes	Assiette
C	FR0011933019	2 % TTC maximum dont frais de gestion financière : 0 % dont frais de fonctionnement et autres services : 0 %	Actif net

### Frais de gestion indirects (sur OPC)

		Frais de gestion indirects
C	FR0011933019	2,50% TTC maximum de l'actif net

## Commission de surperformance

### Part FR0011933019 C

20% TTC de la surperformance au-delà de celle de l'indice SBF 120 dividendes réinvestis. Il ne sera prélevé aucune commission variable si la surperformance devait être inférieure à la moyenne sur l'année de l'€STR. Une période de rattrapage des éventuelles sous-performances passées sera appliquée sur une période d'observation extensible de 1 à 5 ans

Assiette : actif net

- Période de cristallisation de la commission de surperformance

La période de cristallisation, à savoir la fréquence à laquelle les provisions de commissions de surperformance sont acquises et deviennent payables à la société de gestion, est de douze mois, du 1er janvier au 31 décembre de chaque année.

- Période de référence de la performance



La période de référence de la performance est la période au cours de laquelle la performance du fonds est mesurée et comparée à celle de l'indicateur de référence et à l'issue de laquelle il est possible de réinitialiser le mécanisme de compensation de la sous performance (ou performance négative) passée.

A compter de l'exercice ouvert le 01/01/2022, toute sous-performance du fonds par rapport à l'indice de référence doit être compensée avant que des commissions de surperformance ne deviennent exigibles. A cette fin, une période d'observation extensible de 1 à 5 ans, avec une remise à zéro du calcul à chaque prise de provision ou après 5 ans sans prélèvement de commission est instaurée.

Calculée selon la méthode indiquée, le supplément de performance auquel s'applique le taux de 20% TTC représente la différence entre l'actif de l'OPCVM avant prise en compte de la provision de commission de surperformance et la valeur d'un actif de référence ayant réalisé une performance égale à celle de l'indice SBF 120 dividendes réinvestis et enregistrant les mêmes variations liées aux souscriptions/rachats que l'OPCVM. La dotation est provisionnée lors de l'établissement de chaque valeur liquidative et soldée en fin d'exercice. En cas de sous-performance par rapport au seuil de déclenchement de la surperformance, une reprise est effectuée à hauteur maximum des dotations existantes.

La commission de surperformance sur les rachats effectués en cours d'exercice est définitivement acquise à la société de gestion.

- La commission de sur performance est payée annuellement sur la dernière valeur liquidative de l'exercice et donc la provision est remise à zéro tous les ans.

- Elle ne sera pas prélevée si la surperformance devait être inférieure à la moyenne sur l'année de l'€STR capitalisé.

- Prélèvement de la commission de surperformance et période de rattrapage.

1er cas : En cas surperformance de l'OPCVM, à l'issue de la période de cristallisation, par rapport à son indice de référence et par rapport à la moyenne sur l'année de l'€STR capitalisé, la société de gestion perçoit les commissions provisionnées et une nouvelle période de cristallisation démarre.

2ème cas : En cas de sous-performance de l'OPCVM par rapport à son indice de référence ou par rapport à l'€STR capitalisé, à l'issue de la période de cristallisation, aucune commission n'est perçue et la période de cristallisation initiale est allongée de 12 mois (période de rattrapage) afin que cette sous-performance soit compensée avant que des commissions de surperformance ne deviennent exigibles à nouveau. La période d'observation initiale peut ainsi être allongée jusqu'à 5 ans (période de référence).

Cette commission de surperformance est prélevée annuellement, à la clôture de l'exercice comptable hormis pour les rachats survenus en cours d'exercice, y compris ceux effectués dans le cadre d'un transfert d'une catégorie de part vers l'autre, qui donneront droit au versement anticipé de leur quote-part de la partie variable

Depuis le 01/01/2022, la commission de surperformance est calculée en tenant compte de l'indice €STR (Euro Short Term Rate) en remplacement de l'indice EONIA.

Le tableau ci-dessous énonce ces principes sur des hypothèses de performances présentées à titre d'exemple, sur une durée de 19 ans :

	Sur / Sous performance Nette*	Sous performance à compenser l'année suivante	Paiement de la commission de surperformance
ANNEE 1	5%	0%	OUI
ANNEE 2	0%	0%	NON
ANNEE 3	-5%	-5%	NON
ANNEE 4	3%	-2%	NON
ANNEE 5	2%	0%	NON
ANNEE 6	5%	0%	OUI
ANNEE 7	5%	0%	OUI
ANNEE 8	-10%	-10%	NON
ANNEE 9	2%	-8%	NON
ANNEE 10	2%	-6%	NON
ANNEE 11	2%	-4%	NON
ANNEE 12	0%	0%**	NON
ANNEE 13	2%	0%	OUI
ANNEE 14	-6%	-6%	NON
ANNEE 15	2%	-4%	NON
ANNEE 16	2%	-2%	NON
ANNEE 17	-4%	-6%	NON
ANNEE 18	0%	-4%***	NON
ANNEE 19	5%	0%	OUI

#### Notes relatives à l'exemple :

\*La sur/sous performance nette se définit ici comme étant la performance du fonds au-delà/en-deçà du taux de référence.

\*\*La sous-performance de l'année 12 à reporter à l'année suivante (ANNEE 13) est de 0 % (et non de -4 %) car la sous-performance résiduelle de l'année 8 qui n'a pas encore été compensée (-4 %) n'est plus pertinente dans la mesure où la période de cinq ans est écoulée (la sous-performance de l'année 8 est compensée jusqu'à l'année 12).

\*\*\*La sous-performance de l'année 18 à reporter à l'année suivante (ANNEE 19) est de -4 % (et non de -6 %) car la sous-performance résiduelle de l'année 14 qui n'a pas encore été compensée (-2 %) n'est plus pertinente dans la mesure où la période de cinq ans est écoulée (la sous-performance de l'année 14 est compensée jusqu'à l'année 18)

#### Rétrocessions

La politique de comptabilisation de rétrocessions de frais de gestion sur OPC cibles détenus est décidée par la société de gestion.

Ces rétrocessions sont comptabilisées en déduction des commissions de gestion. Les frais effectivement supportés par le fonds figurent dans le tableau « FRAIS DE GESTION SUPPORTÉS PAR L'OPC ». Les frais de gestion sont calculés sur l'actif net moyen à chaque valeur liquidative et couvrent les frais de la gestion financière, administrative, la valorisation, le coût du dépositaire, les honoraires des commissaires aux comptes... Ils ne comprennent pas les frais de transaction.

## Frais de transaction

Les courtages, commissions et frais afférents aux ventes de titres compris dans le portefeuille collectif ainsi qu'aux acquisitions de titres effectuées au moyen de sommes provenant, soit de la vente ou du remboursement de titres, soit des revenus des avoirs compris dans l'OPC, sont prélevés sur lesdits avoirs et viennent en déduction des liquidités.

Commissions de mouvement	Clé de répartition (en %)		
	SDG	Dépositaire	Autres prestataires
Actions, warrants, obligations convertibles, droits, ETF : 0.02% TTC Maximum ESES Minimum :15€ TTC / Hors ESES : 35€ TTC Obligations forfait max 55 € TTC OPC/FIA Forfait 150€ TTC maximum Futures / Monep : 1€ TTC€/lot  Prélèvement sur chaque transaction		100	

## Méthode de valorisation

Lors de chaque valorisation, les actifs de l'OPCVM, du FIA sont évalués selon les principes suivants :

### Actions et titres assimilés cotés (valeurs françaises et étrangères) :

L'évaluation se fait au cours de Bourse.

Le cours de Bourse retenu est fonction de la Place de cotation du titre :

Places de cotation européennes : Dernier cours de bourse du jour.

Places de cotation asiatiques : Dernier cours de bourse du jour.

Places de cotation australiennes : Dernier cours de bourse du jour.

Places de cotation nord-américaines : Dernier cours de bourse du jour.

Places de cotation sud-américaines : Dernier cours de bourse du jour.

En cas de non-cotation d'une valeur, le dernier cours de bourse de la veille est utilisé.

### Obligations et titres de créance assimilés (valeurs françaises et étrangères) et EMTN :

L'évaluation se fait au cours de Bourse.

Le cours de Bourse retenu est fonction de la Place de cotation du titre :

Places de cotation européennes : Dernier cours de bourse du jour.

Places de cotation asiatiques : Dernier cours de bourse du jour.

Places de cotation australiennes : Dernier cours de bourse du jour.

Places de cotation nord-américaines : Dernier cours de bourse du jour.

Places de cotation sud-américaines : Dernier cours de bourse du jour.

En cas de non-cotation d'une valeur, le dernier cours de Bourse de la veille est utilisé.

Dans le cas d'une cotation non réaliste, le gérant doit faire une estimation plus en phase avec les paramètres réels de marché. Selon les sources disponibles, l'évaluation pourra être effectuée par différentes méthodes comme :

- la cotation d'un contributeur,
- une moyenne de cotations de plusieurs contributeurs,
- un cours calculé par une méthode actuarielle à partir d'un spread (de crédit ou autre) et d'une courbe de taux,
- etc.

**Titres d'OPCVM, de FIA ou de fond d'investissement en portefeuille :**

Evaluation sur la base de la dernière valeur liquidative connue.

**Parts d'organismes de Titrisation :**

Evaluation au dernier cours de bourse du jour pour les organismes de titrisation cotés sur les marchés européens.

**Acquisitions temporaires de titres :**

- Pensions livrées à l'achat : Valorisation contractuelle. Pas de pension d'une durée supérieure à 3 mois.
- Rémérés à l'achat : Valorisation contractuelle, car le rachat des titres par le vendeur est envisagé avec suffisamment de certitude.
- Emprunts de titres : Valorisation des titres empruntés et de la dette de restitution correspondante à la valeur de marché des titres concernés.

**Cessions temporaires de titres :**

- Titres donnés en pension livrée : Les titres donnés en pension livrée sont valorisés au prix du marché, les dettes représentatives des titres donnés en pension sont maintenues à la valeur fixée dans le contrat.
- Prêts de titres : Valorisation des titres prêtés au cours de bourse de la valeur sous-jacente. Les titres sont récupérés par l'OPCVM, FIA à l'issue du contrat de prêt.

**Valeurs mobilières non cotées :**

Evaluation utilisant des méthodes fondées sur la valeur patrimoniale et sur le rendement, en prenant en considération les prix retenus lors de transactions significatives récentes.

**Titres de créances négociables :**

Les TCN sont valorisés à la valeur de marché.

Valeur de marché retenue :

- BTF/BTAN :

Taux de rendement actuariel ou cours du jour publié par la Banque de France.

- Autres TCN :

Pour les TCN faisant l'objet de cotation régulière : le taux de rendement ou les cours utilisés sont ceux constatés chaque jour sur le marché.

Pour les titres sans cotation régulière ou réaliste : application d'une méthode actuarielle avec utilisation du taux de rendement d'une courbe de taux de référence corrigé d'une marge représentative des caractéristiques intrinsèques de l'émetteur (spread de crédit ou autre).

**Contrats à terme fermes :**

KEREN FINANCE – 12 bis, place Henri Bergson 75008 PARIS RCS Paris 434 159 018 – Agrément AMF 01-001

CONTINUO – Rapport Annuel – 31/12/2024

Page 36 sur 101

Les cours de marché retenus pour la valorisation des contrats à terme fermes sont en adéquation avec ceux des titres sous-jacents. Ils varient en fonction de la Place de cotation des contrats :

- Contrats à terme fermes cotés sur des Places européennes : Dernier cours du jour ou cours de compensation du jour.

- Contrats à terme fermes cotés sur des Places nord-américaines : Dernier cours du jour ou cours de compensation du jour.

#### **Options :**

Les cours de marché retenus suivent le même principe que ceux régissant les contrats ou titres supports :

- Options cotées sur des Places européennes : Dernier cours du jour ou cours de compensation du jour.

- Options cotées sur des Places nord-américaines : Dernier cours du jour ou cours de compensation du jour.

#### **Opérations d'échanges (swaps) :**

- Les swaps d'une durée de vie inférieure à 3 mois sont valorisés de manière linéaire.

- Les swaps d'une durée de vie supérieure à 3 mois sont valorisés au prix du marché.

- L'évaluation des swaps d'indice est réalisé au prix donné par la contrepartie, la société de gestion réalise de manière indépendante un contrôle de cette évaluation.

- Lorsque le contrat de swap est adossé à des titres clairement identifiés (qualité et durée), ces deux éléments sont évalués globalement.

#### **Contrats de change à terme :**

Il s'agit d'opérations de couverture de valeurs mobilières en portefeuille libellées dans une devise autre que celle de la comptabilité de l'OPCVM, du FIA par un emprunt de devise dans la même monnaie pour le même montant. Les opérations à terme de devise sont valorisées d'après la courbe des taux prêteurs/emprunteurs de la devise.

### **Méthode d'évaluation des engagements hors bilan**

- Les engagements sur contrats à terme fermes sont déterminés à la valeur de marché. Elle est égale au cours de valorisation multiplié par le nombre de contrats et par le nominal. Les engagements sur contrats d'échange de gré à gré sont présentés à leur valeur nominale ou en l'absence de valeur nominale, pour un montant équivalent.

- Les engagements sur opérations conditionnelles sont déterminés sur la base de l'équivalent sous-jacent de l'option. Cette traduction consiste à multiplier le nombre d'options par un delta. Le delta résulte d'un modèle mathématique (de type Black-Scholes) dont les paramètres sont : le cours du sous-jacent, la durée à l'échéance, le taux d'intérêt court terme, le prix d'exercice de l'option et la volatilité du sous-jacent. La présentation dans le hors-bilan correspond au sens économique de l'opération, et non au sens du contrat.

- Les swaps de dividende contre évolution de la performance sont indiqués à leur valeur nominale en hors-bilan.

- Les swaps adossés ou non adossés sont enregistrés au nominal en hors-bilan.

## Description des garanties reçues ou données

### Garantie reçue :

Néant

### Garantie donnée :

Dans le cadre de réalisation des transactions sur instruments financiers dérivés de gré à gré et les opérations d'acquisition / cession temporaire des titres, il peut recevoir les actifs financiers considérés comme des garanties et ayant pour but de réduire l'exposition de son au risque de contrepartie.

Les garanties financières reçues seront essentiellement constituées en espèces pour les transactions sur instruments financiers dérivés de gré à gré, et en espèces et en obligations d'Etat éligibles pour les opérations d'acquisition/cession temporaire de titres (à voir avec la Gestion).

- elle est donnée sous forme d'espèces ou d'obligations émises ou garanties par les Etats membres de l'OCDE ou par leurs collectivités publiques territoriales ou par des institutions et organismes supranationaux à caractère communautaire, régional ou mondiale ;

Toute garantie financière reçue respectera les principes suivants :

- Liquidité : Toute garantie financière en titres doit être très liquide et pouvoir se négocier rapidement sur un marché réglementé à prix transparent.

- Cessibilité : Les garanties financières sont cessibles à tout moment.

- Evaluation : Les garanties financières reçues font l'objet d'une évaluation quotidienne. Une politique de décote prudente sera appliquée sur les titres pouvant afficher une volatilité non négligeable ou en fonction de la qualité de crédit.

- Qualité de crédit des émetteurs : Les garanties financières sont de haute qualité de crédit.

- Placement de garanties reçues en espèces : Elles sont, soit placées en dépôts auprès d'entités éligibles, soit investies en obligations d'Etat de haute qualité de crédit (notation respectant les critères des OPCVM « monétaires court terme »), soit investies en OPCVM « monétaires à court terme », soit utilisées aux fins de transactions de prise en pension conclues avec un établissement de crédit,

- Corrélation : les garanties sont émises par une entité indépendante de la contrepartie.

- Diversification : Le risque de contrepartie dans des transactions de gré à gré ne peut excéder 10% des actifs nets lorsque la contrepartie est un des établissements de crédit tel que défini dans la réglementation en vigueur, ou 5% de ses actifs dans les autres cas.

L'exposition à un émetteur donné ne dépasse pas 20% de l'actif net.

- Conservation : Les garanties financières reçues sont placées auprès du Dépositaire ou par un de ses agents ou tiers sous son contrôle ou de tout dépositaire tiers faisant l'objet d'une surveillance prudentielle et qui n'a aucun lien avec le fournisseur des garanties financières.

- Interdiction de réutilisation : Les garanties financières autres qu'en espèces ne peuvent être ni vendues, ni réinvesties, ni remises en garantie.

### Informations complémentaires

Des frais liés à la recherche au sens de l'article 314-21 du règlement général de l'AMF peuvent être facturés à l'OPCVM, lorsque ces frais ne sont pas payés à partir des ressources propres de la société de gestion.

## **Compléments d'information concernant le contenu de l'annexe**

### **Annexe :**

1. Concernant le tableau d'Exposition directe aux marchés de crédit :

Les notations financières de 2 agences sont utilisées pour déterminer la qualité de l'investissement.

La notation peut s'appliquer à un émetteur et/ou à un titre.

Il existe deux types de rating : la note long terme (plus d'un an), plus détaillée, et la note court terme

La règle appliquée consiste à retenir

- En priorité, la note du titre si elle existe
- Ensuite, la note long terme de l'émetteur
- En dernier lieu, la note court terme

2. Concernant le tableau d'Inventaire des actifs et passifs :

Le secteur d'activité est renseigné selon la classification Industry Classification Benchmark avec la typologie Sous-secteur.

3. Le Rapport du commissaire aux comptes de l'exercice précédent figure en dernières pages de ce document.

## Evolution des capitaux propres

	31/12/2024	29/12/2023
<b>Capitaux propres début d'exercice</b>	<b>15 418 077,09</b>	
<b>Flux de l'exercice :</b>		
Souscriptions appelées (y compris la commission de souscription acquise à l'OPC)	0,00	
Rachats (sous déduction de la commission de rachat acquise à l'OPC)	-285 616,95	
Revenus nets de l'exercice avant comptes de régularisation	-61 192,48	
Plus ou moins-values réalisées nettes avant comptes de régularisation	-95 238,42	
Variation des Plus ou moins-values latentes avant compte de régularisation	-821 323,24	
Distribution de l'exercice antérieur sur revenus nets	0,00	
Distribution de l'exercice antérieur sur plus ou moins-values réalisées nettes	0,00	
Acomptes versés au cours de l'exercice sur revenus nets	0,00	
Acomptes versés au cours de l'exercice sur plus ou moins-values réalisées nettes	0,00	
Autres éléments	0,00	
<b>Capitaux propres en fin d'exercice (= Actif net)</b>	<b>14 154 706,00</b>	



## Annexes des comptes annuels

### Nombre de titres émis ou rachetés :

	En parts	En montant
<b>PART CAPI C</b>		
Parts souscrites durant l'exercice	0	0,00
Parts rachetés durant l'exercice	-1 597	-285 616,95
Solde net des souscriptions/rachats	-1 597	-285 616,95

### Commissions de souscription et/ou rachat :

	En montant
<b>PART CAPI C</b>	
Commissions de souscription acquises	0,00
Commissions de rachat acquises	0,00
Total des commissions acquises	0,00

## Annexes des comptes annuels

### Ventilation de l'actif net par nature de parts

Code ISIN de la part	Libellé de la part	Affectation des sommes distribuables	Devise de la part	Actif net de la part (EUR)	Nombre de parts	Valeur liquidative (EUR)
FR0011933019	PART CAPI C	Capitalisable	EUR	14 154 706,00	82 728	171,10

## Annexes des comptes annuels

### Expositions directes et indirectes sur les différents marchés

#### Exposition directe sur le marché actions (hors obligations convertibles)

	Exposition +/-	Ventilation des expositions significatives par pays				
		France +/-	Allemagne +/-	Pays-Bas +/-	Danemark +/-	
exprimés en milliers d'Euro						
<b>Actif</b>						
Actions et valeurs assimilées	12 802,71	11 039,72	1 116,10	335,96	310,94	0,00
Opérations temporaires sur titres	0,00	0,00	0,00	0,00	0,00	0,00
<b>Passif</b>						
Opérations de cession sur instruments financiers	0,00	0,00	0,00	0,00	0,00	0,00
Opérations temporaires sur titres	0,00	0,00	0,00	0,00	0,00	0,00
<b>Hors-bilan</b>						
Futures	0,00	NA	NA	NA	NA	NA
Options	0,00	NA	NA	NA	NA	NA
Swaps	0,00	NA	NA	NA	NA	NA
Autres instruments financiers	0,00	NA	NA	NA	NA	NA
<b>Total</b>	<b>12 802,71</b>					

## Annexes des comptes annuels

### Expositions directes et indirectes sur les différents marchés

#### Exposition sur le marché des obligations convertibles - par pays et maturité de l'exposition

exprimés en milliers d'Euro	Exposition +/-	Décomposition de l'exposition par maturité			Décomposition par niveau de deltas	
		<= 1 an	1<X<=5 ans	> 5 ans	<= 0,6	0,6<X<=1
<b>Total</b>	<b>0,00</b>	<b>0,00</b>	<b>0,00</b>	<b>0,00</b>	<b>0,00</b>	<b>0,00</b>

## Annexes des comptes annuels

### Expositions directes et indirectes sur les différents marchés

#### Exposition directe sur le marché de taux (hors obligations convertibles)

	Exposition +/-	Ventilation des expositions par type de taux			
		Taux fixe +/-	Taux variable ou révisable +/-	Taux indexé +/-	Autre ou sans contrepartie de taux +/-
exprimés en milliers d'Euro					
<b>Actif</b>					
Dépôts	0,00	0,00	0,00	0,00	0,00
Obligations	0,00	0,00	0,00	0,00	0,00
Titres de créances	0,00	0,00	0,00	0,00	0,00
Opérations temporaires sur titres	0,00	0,00	0,00	0,00	0,00
Comptes financiers	1 376,86	0,00	0,00	0,00	1 376,86
<b>Passif</b>					
Opérations de cession sur instruments financiers	0,00	0,00	0,00	0,00	0,00
Opérations temporaires sur titres	0,00	0,00	0,00	0,00	0,00
Comptes financiers	0,00	0,00	0,00	0,00	0,00
<b>Hors-bilan</b>					
Futures	NA	0,00	0,00	0,00	0,00
Options	NA	0,00	0,00	0,00	0,00
Swaps	NA	0,00	0,00	0,00	0,00
Autres instruments financiers	NA	0,00	0,00	0,00	0,00
<b>Total</b>	<b>NA</b>	<b>0,00</b>	<b>0,00</b>	<b>0,00</b>	<b>1 376,86</b>

## Annexes des comptes annuels

### Expositions directes et indirectes sur les différents marchés

#### Exposition directe sur le marché de taux (hors obligations convertibles) – ventilation par maturité

exprimés en milliers d'Euro	[0 - 3 mois] +/-	]3 - 6 mois] +/-	]6 mois - 1 an] +/-	]1 - 3 ans] +/-	]3 - 5 ans] +/-	]5 - 10 ans] +/-	>10 ans +/-
<b>Actif</b>							
Dépôts	0,00	0,00	0,00	0,00	0,00	0,00	0,00
Obligations	0,00	0,00	0,00	0,00	0,00	0,00	0,00
Titres de créances	0,00	0,00	0,00	0,00	0,00	0,00	0,00
Opérations temporaires sur titres	0,00	0,00	0,00	0,00	0,00	0,00	0,00
Comptes financiers	1 376,86	0,00	0,00	0,00	0,00	0,00	0,00
<b>Passif</b>							
Opérations de cession sur instruments financiers	0,00	0,00	0,00	0,00	0,00	0,00	0,00
Opérations temporaires sur titres	0,00	0,00	0,00	0,00	0,00	0,00	0,00
Comptes financiers	0,00	0,00	0,00	0,00	0,00	0,00	0,00
<b>Hors-bilan</b>							
Futures	0,00	0,00	0,00	0,00	0,00	0,00	0,00
Options	0,00	0,00	0,00	0,00	0,00	0,00	0,00
Swaps	0,00	0,00	0,00	0,00	0,00	0,00	0,00
Autres instruments	0,00	0,00	0,00	0,00	0,00	0,00	0,00
<b>Total</b>	<b>1 376,86</b>	<b>0,00</b>	<b>0,00</b>	<b>0,00</b>	<b>0,00</b>	<b>0,00</b>	<b>0,00</b>

## Annexes des comptes annuels

### Expositions directes et indirectes sur les différents marchés

#### Exposition directe sur le marché des devises

exprimés en milliers d'Euro	DKK +/-				Autres devises +/-
<b>Actif</b>					
Dépôts	0,00	0,00	0,00	0,00	0,00
Actions et valeurs assimilées	310,94	0,00	0,00	0,00	0,00
Obligations et valeurs assimilées	0,00	0,00	0,00	0,00	0,00
Titres de créances	0,00	0,00	0,00	0,00	0,00
Opérations temporaires sur titres	0,00	0,00	0,00	0,00	0,00
Créances	0,00	0,00	0,00	0,00	0,00
Comptes financiers	0,00	0,00	0,00	0,00	0,00
<b>Passif</b>					
Opérations de cession sur instruments financiers	0,00	0,00	0,00	0,00	0,00
Opérations temporaires sur titres	0,00	0,00	0,00	0,00	0,00
Dettes	0,00	0,00	0,00	0,00	0,00
Comptes financiers	0,00	0,00	0,00	0,00	0,00
<b>Hors-bilan</b>					
Devises à recevoir	0,00	0,00	0,00	0,00	0,00
Devises à livrer	0,00	0,00	0,00	0,00	0,00
Futures options swap	0,00	0,00	0,00	0,00	0,00
Autres opérations	0,00	0,00	0,00	0,00	0,00
<b>Total</b>	<b>310,94</b>	<b>0,00</b>	<b>0,00</b>	<b>0,00</b>	<b>0,00</b>

## Annexes des comptes annuels

### Expositions directes et indirectes sur les différents marchés

#### Exposition directe aux marchés de crédit

exprimés en milliers d'Euro	Invest. Grade +/-	Non Invest. Grade +/-	Non notés +/-
<b>Actif</b>			
Obligations convertibles en actions	0,00	0,00	0,00
Obligations et valeurs assimilées	0,00	0,00	0,00
Titres de créances	0,00	0,00	0,00
Opérations temporaires sur titres	0,00	0,00	0,00
<b>Passif</b>			
Opérations de cession sur instruments financiers	0,00	0,00	0,00
Opérations temporaires sur titres	0,00	0,00	0,00
<b>Hors-bilan</b>			
Dérivés de crédits	0,00	0,00	0,00
<b>Solde net</b>	<b>0,00</b>	<b>0,00</b>	<b>0,00</b>



## Annexes des comptes annuels

### Expositions directes et indirectes sur les différents marchés

#### Exposition des opérations faisant intervenir une contrepartie

	Valeur actuelle constitutive d'une créance	Valeur actuelle constitutive d'une dette
exprimés en milliers d'Euro		
<b>Opérations figurant à l'actif du bilan</b>		
Dépôts	0,00	
Instruments financiers à terme non compensés	0,00	
Créances représentatives de titres financiers reçus en pension	0,00	
Créances représentatives de titres donnés en garantie	0,00	
Créances représentatives de titres financiers prêtés	0,00	
Titres financiers empruntés	0,00	
Titres reçus en garantie	0,00	
Titres financiers donnés en pension	0,00	
Créances		
Collatéral espèces	0,00	
Dépôt de garantie espèces versé	0,00	
<b>Opérations figurant au passif du bilan</b>		
Dettes représentatives de titres donnés en pension		0,00
Instruments financiers à terme non compensés		0,00
Dettes		
Collatéral espèces		0,00

## **Annexes des comptes annuels**

### **Expositions directes et indirectes sur les différents marchés**

### **Expositions indirectes pour les OPC de multi-gestion**

L'OPC détient moins de 10 % de son actif net dans d'autres OPC

## Annexes des comptes annuels

### Autres informations relatives au bilan et au compte de résultat

#### Créances et dettes – ventilation par nature

	31/12/2024
<b>Créances</b>	
Souscriptions à titre réductible	0,00
Coupons à recevoir	0,00
Ventes à règlement différé	0,00
Obligations amorties	0,00
Dépôts de garantie	0,00
Frais de gestion	0,00
Autres créiteurs divers	0,00
<b>Total des créances</b>	<b>0,00</b>
<b>Dettes</b>	
Souscriptions à payer	0,00
Achats à règlement différé	0,00
Frais de gestion	-24 865,74
Dépôts de garantie	0,00
Autres débiteurs divers	0,00
<b>Total des dettes</b>	<b>-24 865,74</b>
<b>Total des créances et dettes</b>	<b>-24 865,74</b>

## Annexes des comptes annuels

### Autres informations relatives au bilan et au compte de résultat

#### Frais de gestion, autres frais et charges

PART CAPI C	31/12/2024
Frais fixes	298 601,60
Frais fixes en % actuel	2,00
Frais variables	0,00
Frais variables en % actuel	0,00
Rétrocession de frais de gestion	0,00

## Annexes des comptes annuels

### Autres informations relatives au bilan et au compte de résultat

#### Engagements reçus et donnés

Autres engagements (par nature de produit)	31/12/2024
<b>Garanties reçues</b>	0,00
Dont instruments financiers reçus en garantie et non inscrits au bilan	0,00
<b>Garanties données</b>	0,00
Dont instruments financiers donnés en garantie et maintenus dans leur poste d'origine	0,00
<b>Engagements de financement reçus mais non encore tirés</b>	0,00
<b>Engagements de financement donnés mais non encore tirés</b>	0,00
<b>Autres engagements hors bilan</b>	0,00
<b>Total</b>	<b>0,00</b>

## Annexes des comptes annuels

### Autres informations relatives au bilan et au compte de résultat

#### Acquisitions temporaires

Autres engagements (par nature de produit)	31/12/2024
Titres acquis à réméré	0,00
Titres pris en pension livrée	0,00
Titres empruntés	0,00
Titres reçus en garantie	0,00

**Annexes des comptes annuels**

**Autres informations relatives au bilan et au compte de résultat**

**Instruments d’entités liées**

	Code ISIN	Libellé	31/12/2024
Total			0,00

## Annexes des comptes annuels

### Détermination et ventilation des sommes distribuables

#### Affectation des sommes distribuables afférentes aux revenus nets

Affectation des sommes distribuables afférentes aux revenus nets	31/12/2024	29/12/2023
<b>Revenus nets</b>	<b>-60 757,50</b>	
Acomptes sur revenus nets versés au titre de l'exercice (*)	0,00	
<b>Revenus de l'exercice à affecter (**)</b>	<b>-60 757,50</b>	
Report à nouveau	0,00	
<b>Sommes distribuables au titre du revenu net</b>	<b>-60 757,50</b>	
<b>Affectation :</b>		
Distribution	0,00	
Report à nouveau du revenu de l'exercice	0,00	
Capitalisation	-60 757,50	
<b>Total</b>	<b>-60 757,50</b>	
<b>* Information relative aux acomptes versés</b>		
Montant unitaire	0,00	
Crédits d'impôts totaux	0,00	
Crédits d'impôts unitaires	0,00	
<b>** Information relative aux actions ou parts ouvrant droit à distribution</b>		
Nombre d'actions ou parts		
Distribution unitaire restant à verser après règlement des acomptes		
Crédits d'impôt attaché à la distribution du revenu	0,00	



## Annexes des comptes annuels

### Détermination et ventilation des sommes distribuables

#### Affectation des sommes distribuables afférentes aux plus et moins-values réalisées nettes

Affectation des sommes distribuables afférentes aux plus et moins-values réalisées nettes	31/12/2024	29/12/2023
<b>Plus ou moins-values réalisées nettes de l'exercice</b>	<b>-89 608,94</b>	
Acomptes sur plus et moins-values réalisées nettes versées au titre de l'exercice (*)	0,00	
<b>Plus ou moins-values réalisées nettes à affecter</b>	<b>-89 608,94</b>	
Plus et moins-values réalisées nettes antérieures non distribuées	0,00	
<b>Sommes distribuables au titre des plus ou moins-values réalisées</b>	<b>-89 608,94</b>	
<b>Affectation:</b>		
Distribution	0,00	
Report à nouveau des plus ou moins-values réalisées nettes	0,00	
Capitalisation	-89 608,94	
<b>Total</b>	<b>-89 608,94</b>	
<b>* Information relative aux acomptes versés</b>		
Acomptes unitaires versés	0,00	
<b>** Information relative aux actions ou parts ouvrant droit à distribution</b>		
Nombre d'actions ou parts		
Distribution unitaire restant à verser après règlement des acomptes		

## Annexes des comptes annuels

### Inventaire des actifs et passifs

#### Inventaire des actifs et passifs éligibles (Hors IFT)

Instruments	Devise	Quantité	Montant	%AN
<b>Actions et valeurs assimilées</b>			<b>12 802 713,11</b>	<b>90,45</b>
<b>Actions et valeurs assimilées négociées sur un marché réglementé ou assimilé</b>			<b>12 802 713,11</b>	<b>90,45</b>
Articles de Loisirs			1 064 451,60	7,52
FOUNTAIN PAJOT	EUR	4 488	440 721,60	3,11
TRIGANO	EUR	5 100	623 730,00	4,41
Chimie			427 136,24	3,02
AIR LIQUIDE	EUR	2 722	427 136,24	3,02
Construction / Matériaux			325 085,50	2,29
VICAT	EUR	8 870	325 085,50	2,29
Electronique / Equipements électriques			2 053 187,90	14,50
ASML HOLDING	EUR	495	335 956,50	2,37
LEGRAND	EUR	4 735	445 279,40	3,14
SCHNEIDER ELECTRIC	EUR	5 280	1 271 952,00	8,99
Equipements et services de santé			499 472,00	3,53
ESSILORLUXOTTICA	EUR	2 120	499 472,00	3,53
Industrie pharmaceutique et Biotechnologie			310 940,77	2,20
NOVO NORDISK CL.B	DKK	3 715	310 940,77	2,20
Industries généralistes			548 743,80	3,88
TFF GROUP	EUR	19 459	548 743,80	3,88
Logiciel / Services informatiques			4 752 806,90	33,58
ALTEN	EUR	5 150	407 107,50	2,87
AUBAY	EUR	15 160	682 200,00	4,82
DASSAULT SYSTEMES	EUR	14 870	498 145,00	3,52
ESKER	EUR	2 614	681 731,20	4,82
NEMETSCHEK	EUR	5 335	499 356,00	3,53
NEURONES	EUR	15 630	686 938,50	4,85
SAP	EUR	2 610	616 743,00	4,36
WAVESTONE	EUR	15 846	680 585,70	4,81
Produits à usage domestique			2 638 024,40	18,64
DELTA PLUS GROUP	EUR	2 888	161 150,40	1,14
HERMES INTERNATIONAL	EUR	315	731 430,00	5,17
L'OREAL	EUR	2 230	762 325,50	5,39
LVMH MOET HENNESSY VUITTON	EUR	1 547	983 118,50	6,94
Services de soutien aux entreprises			182 864,00	1,29
TELEPERFORMANCE	EUR	2 200	182 864,00	1,29
<b>Total</b>			<b>12 802 713,11</b>	<b>90,45</b>

Annexes des comptes annuels

Inventaire des actifs et passifs

Inventaire des opérations à terme de devises

Libellé instrument	Valeur actuelle présentée au bilan		Montant de l'exposition en Euro (*)			
	Actif	Passif	Devises à recevoir (+)		Devises à livrer (-)	
			Devise	Montant (*)	Devise	Montant (*)
Total	0,00	0,00		0,00		0,00

(\*) Montant déterminé selon les dispositions du règlement relatif à la présentation des expositions.

Annexes des comptes annuels

Inventaire des actifs et passifs

Inventaire des instruments financiers à terme (Hors IFT utilisés en couverture d’une catégorie de part)

Inventaire des instruments financiers à terme – actions

Instruments financiers à terme – actions				
Libellé instrument	Quantité/Nominal	Valeur actuelle présentée au bilan		Montant de l'exposition en Euro (*)
		Actif	Passif	+/-
Futures				
Sous total		0,00	0,00	0,00
Options				
Sous total		0,00	0,00	0,00
Swaps				
Sous total		0,00	0,00	0,00
Autres instruments				
Sous total		0,00	0,00	0,00
Total		0,00	0,00	0,00

(\*) Montant déterminé selon les dispositions du règlement relatif à la présentation des expositions.

Annexes des comptes annuels

Inventaire des actifs et passifs

Inventaire des instruments financiers à terme (Hors IFT utilisés en couverture d’une catégorie de part)

Inventaire des instruments financiers à terme – taux d’intérêt

Instruments financiers à terme – taux d'intérêts				
Libellé instrument	Quantité/Nominal	Valeur actuelle présentée au bilan		Montant de l'exposition en Euro (*)
		Actif	Passif	+/-
Futures				
Sous total		0,00	0,00	0,00
Options				
Sous total		0,00	0,00	0,00
Swaps				
Sous total		0,00	0,00	0,00
Autres instruments				
Sous total		0,00	0,00	0,00
Total		0,00	0,00	0,00

(\*) Montant déterminé selon les dispositions du règlement relatif à la présentation des expositions.

## Annexes des comptes annuels

### Inventaire des actifs et passifs

#### Inventaire des instruments financiers à terme (Hors IFT utilisés en couverture d'une catégorie de part)

#### Inventaire des instruments financiers à terme – de change

Instruments financiers à terme – de change				
Libellé instrument	Quantité/Nominal	Valeur actuelle présentée au bilan		Montant de l'exposition en Euro (*)
		Actif	Passif	+/-
Futures				
Sous total		0,00	0,00	0,00
Options				
Sous total		0,00	0,00	0,00
Swaps				
Sous total		0,00	0,00	0,00
Autres instruments				
Sous total		0,00	0,00	0,00
Total		0,00	0,00	0,00

(\*) Montant déterminé selon les dispositions du règlement relatif à la présentation des expositions.

## Annexes des comptes annuels

### Inventaire des actifs et passifs

#### Inventaire des instruments financiers à terme (Hors IFT utilisés en couverture d'une catégorie de part)

#### Inventaire des instruments financiers à terme – sur risque de crédit

Instruments financiers à terme – sur risque de crédit				
Libellé instrument	Quantité/Nominal	Valeur actuelle présentée au bilan		Montant de l'exposition en Euro (*)
		Actif	Passif	+/-
Futures				
Sous total		0,00	0,00	0,00
Options				
Sous total		0,00	0,00	0,00
Swaps				
Sous total		0,00	0,00	0,00
Autres instruments				
Sous total		0,00	0,00	0,00
Total		0,00	0,00	0,00

(\*) Montant déterminé selon les dispositions du règlement relatif à la présentation des expositions.

## Annexes des comptes annuels

### Inventaire des actifs et passifs

#### Inventaire des instruments financiers à terme (Hors IFT utilisés en couverture d'une catégorie de part)

#### Inventaire des instruments financiers à terme – autres expositions

Instruments financiers à terme – autres expositions				
Libellé instrument	Quantité/Nominal	Valeur actuelle présentée au bilan		Montant de l'exposition en Euro (*)
		Actif	Passif	+/-
Futures				
Sous total		0,00	0,00	0,00
Options				
Sous total		0,00	0,00	0,00
Swaps				
Sous total		0,00	0,00	0,00
Autres instruments				
Sous total		0,00	0,00	0,00
Total		0,00	0,00	0,00

(\*) Montant déterminé selon les dispositions du règlement relatif à la présentation des expositions.



Annexes des comptes annuels

Inventaire des actifs et passifs

Inventaire des opérations à terme de devise utilisées en couverture d'une catégorie de part

Libellé instrument	Valeur actuelle présentée au bilan		Montant de l'exposition en Euro (*)				Classe de part couverte
	Actif	Passif	Devises à recevoir (+)		Devises à livrer (-)		
			Devise	Montant (*)	Devise	Montant (*)	
Total	0,00	0,00		0,00		0,00	

(\*) Montant déterminé selon les dispositions du règlement relatif à la présentation des expositions.

## Annexes des comptes annuels

### Inventaire des actifs et passifs

#### Inventaire des instruments financiers à terme utilisés en couverture d'une catégorie de part

Libellé instrument	Quantité/ Nominal	Valeur actuelle présentée au bilan		Montant de l'exposition en Euro (*)	Classe de part couverte
		Actif	Passif	+/-	
Futures					
Sous total		0,00	0,00	0,00	
Options					
Sous total		0,00	0,00	0,00	
Swaps					
Sous total		0,00	0,00	0,00	
Autres instruments					
Sous total		0,00	0,00	0,00	
Total		0,00	0,00	0,00	

(\*) Montant déterminé selon les dispositions du règlement relatif à la présentation des expositions.

## Annexes des comptes annuels

### Inventaire des actifs et passifs

#### Synthèse de l'inventaire

	Valeur actuelle présentée au bilan
<b>Total inventaire des actifs et passifs éligibles (hors IFT)</b>	12 802 713,11
<b>Inventaire des IFT (hors IFT utilisés en couverture de parts émises) :</b>	
Total opérations à terme de devises	0,00
Total instruments financiers à terme - actions	0,00
Total instruments financiers à terme - taux	0,00
Total instruments financiers à terme - change	0,00
Total instruments financiers à terme - crédit	0,00
Total instruments financiers à terme - autres expositions	0,00
<b>Inventaire des instruments financiers à terme utilisés en couverture de parts émises</b>	0,00
<b>Autres actifs (+)</b>	1 376 858,63
<b>Autres passifs (-)</b>	-24 865,74
<b>Total = actif net</b>	<b>14 154 706,00</b>

RAPPORT ANNUEL

**CONTINUO**

29/12/2023



**CONTINUO**

**RAPPORT DU COMMISSAIRE AUX COMPTES  
SUR LES COMPTES ANNUELS  
Exercice clos le 29 décembre 2023**



**RAPPORT DU COMMISSAIRE AUX COMPTES  
SUR LES COMPTES ANNUELS  
Exercice clos le 29 décembre 2023**

**CONTINUO**

OPCVM CONSTITUE SOUS FORME DE FONDS COMMUN DE PLACEMENT  
Régé par le Code monétaire et financier

Société de gestion  
KEREN FINANCE  
12 bis, place Henri Bergson  
75008 PARIS

**Opinion**

En exécution de la mission qui nous a été confiée par la société de gestion, nous avons effectué l'audit des comptes annuels de l'OPCVM constitué sous forme de fonds commun de placement CONTINUO relatifs à l'exercice clos le 29 décembre 2023, tels qu'ils sont joints au présent rapport.

Nous certifions que les comptes annuels sont, au regard des règles et principes comptables français, réguliers et sincères et donnent une image fidèle du résultat des opérations de l'exercice écoulé ainsi que de la situation financière et du patrimoine de l'OPCVM constitué sous forme de fonds commun de placement à la fin de cet exercice.

**Fondement de l'opinion**

***Référentiel d'audit***

Nous avons effectué notre audit selon les normes d'exercice professionnel applicables en France. Nous estimons que les éléments que nous avons collectés sont suffisants et appropriés pour fonder notre opinion. Les responsabilités qui nous incombent en vertu de ces normes sont indiquées dans la partie « *Responsabilités du commissaire aux comptes relatives à l'audit des comptes annuels* » du présent rapport.

***Indépendance***

Nous avons réalisé notre mission d'audit dans le respect des règles d'indépendance prévues par le code de commerce et par le code de déontologie de la profession de commissaire aux comptes, sur la période du 31/12/2022 à la date d'émission de notre rapport.

---

*PricewaterhouseCoopers Audit, 63, rue de Villiers, 92208 Neuilly-sur-Seine Cedex  
T: +33 (0) 1 56 57 58 59, F: +33 (0) 1 56 57 58 60, [www.pwc.fr](http://www.pwc.fr)*

Société d'expertise comptable inscrite au tableau de l'ordre de Paris - Ile de France. Société de commissariat aux comptes membre de la compagnie régionale de Versailles. Société par Actions Simplifiée au capital de 2 510 460 €. Siège social : 63, rue de Villiers 92200 Neuilly-sur-Seine. RCS Nanterre 672 006 483. TVA n° FR 76 672 006 483. Siret 672 006 483 00362. Code APE 6920 Z. Bureaux : Bordeaux, Grenoble, Lille, Lyon, Marseille, Metz, Nantes, Nice, Paris, Poitiers, Rennes, Rouen, Strasbourg, Toulouse.

### **Justification des appréciations**

En application des dispositions des articles L.823-9 et R.823-7 du code de commerce relatives à la justification de nos appréciations, nous portons à votre connaissance que les appréciations qui, selon notre jugement professionnel ont été les plus importantes pour l'audit des comptes annuels de l'exercice, ont porté sur le caractère approprié des principes comptables appliqués ainsi que sur le caractère raisonnable des estimations significatives retenues et sur la présentation d'ensemble des comptes.

Les appréciations ainsi portées s'inscrivent dans le contexte de l'audit des comptes annuels pris dans leur ensemble et de la formation de notre opinion exprimée ci-avant. Nous n'exprimons pas d'opinion sur des éléments de ces comptes annuels pris isolément.

### **Vérifications spécifiques**

Nous avons également procédé, conformément aux normes d'exercice professionnel applicables en France, aux vérifications spécifiques prévues par les textes légaux et réglementaires.

Nous n'avons pas d'observation à formuler sur la sincérité et la concordance avec les comptes annuels des informations données dans le rapport de gestion établi par la société de gestion.

---

*PricewaterhouseCoopers Audit, 63, rue de Villiers, 92208 Neuilly-sur-Seine Cedex  
T: +33 (0) 1 56 57 58 59, F: +33 (0) 1 56 57 58 60, [www.pwc.fr](http://www.pwc.fr)*



## **Responsabilités de la société de gestion relatives aux comptes annuels**

Il appartient à la société de gestion d'établir des comptes annuels présentant une image fidèle conformément aux règles et principes comptables français ainsi que de mettre en place le contrôle interne qu'elle estime nécessaire à l'établissement de comptes annuels ne comportant pas d'anomalies significatives, que celles-ci proviennent de fraudes ou résultent d'erreurs.

Lors de l'établissement des comptes annuels, il incombe à la société de gestion d'évaluer la capacité du fonds à poursuivre son exploitation, de présenter dans ces comptes, le cas échéant, les informations nécessaires relatives à la continuité d'exploitation et d'appliquer la convention comptable de continuité d'exploitation, sauf s'il est prévu de liquider le fonds ou de cesser son activité.

Les comptes annuels ont été établis par la société de gestion.

## **Responsabilités du commissaire aux comptes relatives à l'audit des comptes annuels**

### ***Objectif et démarche d'audit***

Il nous appartient d'établir un rapport sur les comptes annuels. Notre objectif est d'obtenir l'assurance raisonnable que les comptes annuels pris dans leur ensemble ne comportent pas d'anomalies significatives. L'assurance raisonnable correspond à un niveau élevé d'assurance, sans toutefois garantir qu'un audit réalisé conformément aux normes d'exercice professionnel permet de systématiquement détecter toute anomalie significative. Les anomalies peuvent provenir de fraudes ou résulter d'erreurs et sont considérées comme significatives lorsque l'on peut raisonnablement s'attendre à ce qu'elles puissent, prises individuellement ou en cumulé, influencer les décisions économiques que les utilisateurs des comptes prennent en se fondant sur ceux-ci.

Comme précisé par l'article L.823-10-1 du code de commerce, notre mission de certification des comptes ne consiste pas à garantir la viabilité ou la qualité de la gestion du fonds.

Dans le cadre d'un audit réalisé conformément aux normes d'exercice professionnel applicables en France, le commissaire aux comptes exerce son jugement professionnel tout au long de cet audit. En outre :

- il identifie et évalue les risques que les comptes annuels comportent des anomalies significatives, que celles-ci proviennent de fraudes ou résultent d'erreurs, définit et met en œuvre des procédures d'audit face à ces risques, et recueille des éléments qu'il estime suffisants et appropriés pour fonder son opinion. Le risque de non-détection d'une anomalie significative provenant d'une fraude est plus élevé que celui d'une anomalie significative résultant d'une erreur, car la fraude peut impliquer la collusion, la falsification, les omissions volontaires, les fausses déclarations ou le contournement du contrôle interne ;

---

*PricewaterhouseCoopers Audit, 63, rue de Villiers, 92208 Neuilly-sur-Seine Cedex  
T: +33 (0) 1 56 57 58 59, F: +33 (0) 1 56 57 58 60, [www.pwc.fr](http://www.pwc.fr)*



- il prend connaissance du contrôle interne pertinent pour l'audit afin de définir des procédures d'audit appropriées en la circonstance, et non dans le but d'exprimer une opinion sur l'efficacité du contrôle interne ;
- il apprécie le caractère approprié des méthodes comptables retenues et le caractère raisonnable des estimations comptables faites par la société de gestion, ainsi que les informations les concernant fournies dans les comptes annuels ;
- il apprécie le caractère approprié de l'application par la société de gestion de la convention comptable de continuité d'exploitation et, selon les éléments collectés, l'existence ou non d'une incertitude significative liée à des événements ou à des circonstances susceptibles de mettre en cause la capacité du fonds à poursuivre son exploitation. Cette appréciation s'appuie sur les éléments collectés jusqu'à la date de son rapport, étant toutefois rappelé que des circonstances ou événements ultérieurs pourraient mettre en cause la continuité d'exploitation. S'il conclut à l'existence d'une incertitude significative, il attire l'attention des lecteurs de son rapport sur les informations fournies dans les comptes annuels au sujet de cette incertitude ou, si ces informations ne sont pas fournies ou ne sont pas pertinentes, il formule une certification avec réserve ou un refus de certifier ;
- il apprécie la présentation d'ensemble des comptes annuels et évalue si les comptes annuels reflètent les opérations et événements sous-jacents de manière à en donner une image fidèle.

En application de la loi, nous vous signalons que nous n'avons pas été en mesure d'émettre le présent rapport dans les délais réglementaires compte tenu du délai nécessaire à la finalisation de nos travaux.

Neuilly sur Seine, date de la signature électronique

*Document authentifié par signature électronique*  
Le commissaire aux comptes  
PricewaterhouseCoopers Audit  
Amaury Couplez

2024.04.30 12:04:29 +0200



## BILAN ACTIF

	29/12/2023	30/12/2022
<b>Immobilisations nettes</b>	<b>0,00</b>	<b>0,00</b>
<b>Dépôts et instruments financiers</b>	<b>15 215 285,20</b>	<b>17 933 160,34</b>
<b>Actions et valeurs assimilées</b>	<b>15 215 285,20</b>	<b>17 933 160,34</b>
Négociées sur un marché réglementé ou assimilé	15 215 285,20	17 933 160,34
Non négociées sur un marché réglementé ou assimilé	0,00	0,00
<b>Obligations et valeurs assimilées</b>	<b>0,00</b>	<b>0,00</b>
Négociées sur un marché réglementé ou assimilé	0,00	0,00
Non négociées sur un marché réglementé ou assimilé	0,00	0,00
<b>Titres de créances</b>	<b>0,00</b>	<b>0,00</b>
Négociés sur un marché réglementé ou assimilé	0,00	0,00
Titres de créances négociables	0,00	0,00
Autres titres de créances	0,00	0,00
Non négociés sur un marché réglementé ou assimilé	0,00	0,00
<b>Parts d'organismes de placement collectif</b>	<b>0,00</b>	<b>0,00</b>
OPCVM et FIA à vocation générale destinés aux non professionnels et équivalents d'autres pays	0,00	0,00
Autres Fonds destinés à des non professionnels et équivalents d'autres pays Etats membres de l'Union européenne	0,00	0,00
Fonds professionnels à vocation générale et équivalents d'autres Etats membres de l'union européenne et organismes de titrisations cotés	0,00	0,00
Autres Fonds d'investissement professionnels et équivalents d'autres Etats membres de l'union européenne et organismes de titrisations non cotés	0,00	0,00
Autres organismes non européens	0,00	0,00
<b>Opérations temporaires sur titres</b>	<b>0,00</b>	<b>0,00</b>
Créances représentatives de titres reçus en pension	0,00	0,00
Créances représentatives de titres prêtés	0,00	0,00
Titres empruntés	0,00	0,00
Titres donnés en pension	0,00	0,00
Autres opérations temporaires	0,00	0,00
<b>Contrats financiers</b>	<b>0,00</b>	<b>0,00</b>
Opérations sur un marché réglementé ou assimilé	0,00	0,00
Autres opérations	0,00	0,00
<b>Autres instruments financiers</b>	<b>0,00</b>	<b>0,00</b>
<b>Créances</b>	<b>0,00</b>	<b>0,00</b>
<b>Opérations de change à terme de devises</b>	<b>0,00</b>	<b>0,00</b>
Autres	<b>0,00</b>	<b>0,00</b>
<b>Comptes financiers</b>	<b>231 381,10</b>	<b>159 276,06</b>
<b>Liquidités</b>	<b>231 381,10</b>	<b>159 276,06</b>
<b>Total de l'actif</b>	<b>15 446 666,30</b>	<b>18 092 436,40</b>

## BILAN PASSIF

	29/12/2023	30/12/2022
<b>Capitaux propres</b>		
Capital	14 820 747,78	18 431 563,89
Plus et moins-values nettes antérieures non distribuées (a)	0,00	0,00
Report à nouveau (a)	0,00	0,00
Plus et moins-values nettes de l'exercice (a, b)	656 992,36	-280 229,79
Résultat de l'exercice (a, b)	-59 663,05	-93 441,76
<b>Total des capitaux propres</b>	<b>15 418 077,09</b>	<b>18 057 892,34</b>
<i>(= Montant représentatif de l'actif net)</i>		
<b>Instruments financiers</b>	<b>0,00</b>	<b>0,00</b>
Opérations de cession sur instruments financiers	0,00	0,00
Opérations temporaires sur titres	0,00	0,00
Dettes représentatives de titres donnés en pension	0,00	0,00
Dettes représentatives de titres empruntés	0,00	0,00
Autres opérations temporaires	0,00	0,00
<b>Contrats financiers</b>	<b>0,00</b>	<b>0,00</b>
Opérations sur un marché réglementé ou assimilé	0,00	0,00
Autres opérations	0,00	0,00
<b>Dettes</b>	<b>28 589,21</b>	<b>34 544,06</b>
Opérations de change à terme de devises	0,00	0,00
Autres	28 589,21	34 544,06
<b>Comptes financiers</b>	<b>0,00</b>	<b>0,00</b>
Concours bancaires courants	0,00	0,00
Emprunts	0,00	0,00
<b>Total du passif</b>	<b>15 446 666,30</b>	<b>18 092 436,40</b>

(a) Y compris comptes de régularisations

(b) Diminués des acomptes versés au titre de l'exercice

## HORS-BILAN

	29/12/2023	30/12/2022
<b>Opérations de couverture</b>		
Engagements sur marchés réglementés ou assimilés		
Total Engagements sur marchés réglementés ou assimilés	0,00	0,00
Engagements de gré à gré		
Total Engagements de gré à gré	0,00	0,00
Autres engagements		
Total Autres engagements	0,00	0,00
<b>Total Opérations de couverture</b>	<b>0,00</b>	<b>0,00</b>
<b>Autres opérations</b>		
Engagements sur marchés réglementés ou assimilés		
Total Engagements sur marchés réglementés ou assimilés	0,00	0,00
Engagements de gré à gré		
Total Engagements de gré à gré	0,00	0,00
Autres engagements		
Total Autres engagements	0,00	0,00
<b>Total Autres opérations</b>	<b>0,00</b>	<b>0,00</b>

## COMPTE DE RESULTAT

	29/12/2023	30/12/2022
<b>Produits sur opérations financières</b>		
Produits sur dépôts et sur comptes financiers	0,00	0,00
Produits sur actions et valeurs assimilées	278 229,62	296 887,27
Produits sur obligations et valeurs assimilées	0,00	0,00
Produits sur titres de créances	0,00	0,00
Produits sur acquisitions et cessions temporaires de titres	0,00	0,00
Produits sur contrats financiers	0,00	0,00
Autres produits financiers	0,00	0,00
<b>TOTAL (I)</b>	<b>278 229,62</b>	<b>296 887,27</b>
<b>Charges sur opérations financières</b>		
Charges sur acquisitions et cessions temporaires de titres	0,00	0,00
Charges sur contrats financiers	0,00	0,00
Charges sur dettes financières	0,00	3 255,40
Autres charges financières	0,00	0,00
<b>TOTAL (II)</b>	<b>0,00</b>	<b>3 255,40</b>
<b>Résultat sur opérations financières (I - II)</b>	<b>278 229,62</b>	<b>293 631,87</b>
Autres produits (III)	0,00	0,00
Frais de gestion et dotations aux amortissements (IV)	342 180,81	387 702,58
<b>Résultat net de l'exercice (L. 214-17-1) (I - II + III - IV)</b>	<b>-63 951,19</b>	<b>-94 070,71</b>
Régularisation des revenus de l'exercice (V)	4 288,14	628,95
Acomptes sur résultat versés au titre de l'exercice (VI)	0,00	0,00
<b>Résultat (I - II + III - IV +/- V - VI)</b>	<b>-59 663,05</b>	<b>-93 441,76</b>

# REGLES ET METHODES COMPTABLES

Les comptes annuels sont présentés sous la forme prévue par le Règlement ANC 2014-01 modifié.

Les éléments comptables sont présentés en euro, devise de la comptabilité de l'OPC.

## Comptabilisation des revenus

Les comptes financiers sont enregistrés pour leur montant, majoré, le cas échéant, des intérêts courus qui s'y rattachent.

L'OPC comptabilise ses revenus selon la méthode du coupon encaissé.

## Comptabilisation des entrées et sorties en portefeuille

La comptabilisation des entrées et sorties de titres dans le portefeuille de l'OPC est effectuée frais exclus.

## Affectation des sommes distribuables

Part C :

Pour les revenus : capitalisation totale

Pour les plus ou moins-values : capitalisation totale

## Frais de gestion et de fonctionnement

Les frais de gestion sont prévus par la notice d'information ou le prospectus complet de l'OPC.

### Frais de gestion fixes (taux maximum)

		Frais de gestion fixes	Assiette
C	FR0011933019	2 % TTC maximum dont frais de gestion financière : 0 % dont frais de fonctionnement et autres services : 0 %	Actif net

**Frais de gestion indirects (sur OPC)**

		Frais de gestion indirects
C	FR0011933019	2,50% TTC maximum de l'actif net

**Commission de surperformance****Part FR0011933019 C**

20% TTC de la surperformance au-delà de celle de l'indice SBF 120 dividendes réinvestis. Il ne sera prélevé aucune commission variable si la surperformance devait être inférieure à la moyenne sur l'année de l'€STR. Une période de rattrapage des éventuelles sous-performances passées sera appliquée sur une période d'observation extensible de 1 à 5 ans

- Période de cristallisation de la commission de surperformance

La période de cristallisation, à savoir la fréquence à laquelle les provisions de commissions de surperformance sont acquises et deviennent payables à la société de gestion, est de douze mois, du 1er janvier au 31 décembre de chaque année.

- Période de référence de la performance

La période de référence de la performance est la période au cours de laquelle la performance du fonds est mesurée et comparée à celle de l'indicateur de référence et à l'issue de laquelle il est possible de réinitialiser le mécanisme de compensation de la sous performance (ou performance négative) passée. A compter de l'exercice ouvert le 01/01/2022, toute sous performance du fonds par rapport à l'indice de référence doit être compensée avant que des commissions de surperformance ne deviennent exigibles. A cette fin, une période d'observation extensible de 1 à 5 ans, avec une remise à zéro du calcul à chaque prise de provision ou après 5 ans sans prélèvement de commission est instaurée.

- Indicateur de référence

SBF 120

- Méthode de calcul

Calculée selon la méthode indiquée, le supplément de performance auquel s'applique le taux de 20% TTC représente la différence entre l'actif de l'OPCVM avant prise en compte de la provision de commission de surperformance et la valeur d'un actif de référence ayant réalisé une performance égale à celle de l'indice SBF 120 dividendes réinvestis et enregistrant les mêmes variations liées aux souscriptions/rachats que l'OPCVM

La dotation est provisionnée lors de l'établissement de chaque valeur liquidative et soldée en fin d'exercice. En cas de sous-performance par rapport au seuil de déclenchement de la surperformance, une reprise est effectuée à hauteur maximum des dotations existantes.

La commission de surperformance sur les rachats effectués en cours d'exercice est définitivement acquise à la société de gestion.

- La commission de sur performance est payée annuellement sur la dernière valeur liquidative de l'exercice et donc la provision est remise à zéro tous les ans.

- Elle ne sera pas prélevée si la surperformance devait être inférieure à la moyenne sur l'année de l'€STR capitalisé.

Prélèvement de la commission de surperformance et période de rattrapage.

1er cas : En cas surperformance de l'OPCVM, à l'issue de la période de cristallisation, par rapport à son indice de référence et par rapport à la moyenne sur l'année de l'€STR capitalisé, la société de gestion perçoit les commissions provisionnées et une nouvelle période de cristallisation démarre.

2ème cas : En cas de sous-performance de l'OPCVM par rapport à son indice de référence ou par rapport à l'€STR capitalisé, à l'issue de la période de cristallisation, aucune commission n'est perçue et la période de cristallisation initiale est allongée de 12 mois (période de rattrapage) afin que cette sous-performance soit compensée avant que des commissions de surperformance ne deviennent exigibles à nouveau. La période d'observation initiale peut ainsi être allongée jusqu'à 5 ans (période de référence).



Cette commission de surperformance est prélevée annuellement, à la clôture de l'exercice comptable hormis pour les rachats survenus en cours d'exercice, y compris ceux effectués dans le cadre d'un transfert d'une catégorie de part vers l'autre, qui donneront droit au versement anticipé de leur quote-part de la partie variable ;

Depuis le 01/01/2022, la commission de surperformance est calculée en tenant compte de l'indice €STR (Euro Short Term Rate) en remplacement de l'indice EONIA.

Le tableau ci-dessous énonce ces principes sur des hypothèses de performances présentées à titre d'exemple, sur une durée de 19 ans :

	Sur / Sous performance Nette*	Sous performance à compenser l'année suivante	Paiement de la commission de surperformance
ANNEE 1	5%	0%	OUI
ANNEE 2	0%	0%	NON
ANNEE 3	-5%	-5%	NON
ANNEE 4	3%	-2%	NON
ANNEE 5	2%	0%	NON
ANNEE 6	5%	0%	OUI
ANNEE 7	5%	0%	OUI
ANNEE 8	-10%	-10%	NON
ANNEE 9	2%	-8%	NON
ANNEE 10	2%	-6%	NON
ANNEE 11	2%	-4%	NON
ANNEE 12	0%	0%**	NON
ANNEE 13	2%	0%	OUI
ANNEE 14	-6%	-6%	NON
ANNEE 15	2%	-4%	NON
ANNEE 16	2%	-2%	NON
ANNEE 17	-4%	-6%	NON
ANNEE 18	0%	-4%***	NON
ANNEE 19	5%	0%	OUI

#### Notes relatives à l'exemple :

\*La sur/sous performance nette se définit ici comme étant la performance du fonds au-delà/en-deçà du taux de référence.

\*\*La sous-performance de l'année 12 à reporter à l'année suivante (ANNEE 13) est de 0 % (et non de -4 %) car la sous-performance résiduelle de l'année 8 qui n'a pas encore été compensée (-4 %) n'est plus pertinente dans la mesure où la période de cinq ans est écoulée (la sous-performance de l'année 8 est compensée jusqu'à l'année 12).

\*\*\*La sous-performance de l'année 18 à reporter à l'année suivante (ANNEE 19) est de -4 % (et non de -6 %) car la sous-performance résiduelle de l'année 14 qui n'a pas encore été compensée (-2 %) n'est plus pertinente dans la mesure où la période de cinq ans est écoulée (la sous-performance de l'année 14 est compensée jusqu'à l'année 18)

#### Rétrocessions

La politique de comptabilisation de rétrocessions de frais de gestion sur OPC cibles détenus est décidée par la société de gestion.

Ces rétrocessions sont comptabilisées en déduction des commissions de gestion. Les frais effectivement supportés par le fonds figurent dans le tableau « FRAIS DE GESTION SUPPORTÉS PAR L'OPC ». Les frais de gestion sont calculés sur l'actif net moyen à chaque valeur liquidative et couvrent les frais de la gestion financière, administrative, la valorisation, le coût du dépositaire, les honoraires des commissaires aux comptes... Ils ne comprennent pas les frais de transaction.



## Frais de transaction

Les courtages, commissions et frais afférents aux ventes de titres compris dans le portefeuille collectif ainsi qu'aux acquisitions de titres effectuées au moyen de sommes provenant, soit de la vente ou du remboursement de titres, soit des revenus des avoirs compris dans l'OPC, sont prélevés sur lesdits avoirs et viennent en déduction des liquidités.

Commissions de mouvement	Clé de répartition (en %)		
	SDG	Dépositaire	Autres prestataires
Actions, warrants, obligations convertibles, droits : 0.02% TTC Maximum Obligations forfait max 55 € TTC OPC/FIA Forfait 150€ TTC maximum Futures / Monep : 1€ TTC€/lot Prélèvement sur chaque transaction		100	

## Méthode de valorisation

Lors de chaque valorisation, les actifs de l'OPCVM, du FIA sont évalués selon les principes suivants :

### Actions et titres assimilés cotés (valeurs françaises et étrangères) :

L'évaluation se fait au cours de Bourse.

Le cours de Bourse retenu est fonction de la Place de cotation du titre :

Places de cotation européennes : Dernier cours de bourse du jour.

Places de cotation asiatiques : Dernier cours de bourse du jour.

Places de cotation australiennes : Dernier cours de bourse du jour.

Places de cotation nord-américaines : Dernier cours de bourse du jour.

Places de cotation sud-américaines : Dernier cours de bourse du jour.

En cas de non-cotation d'une valeur, le dernier cours de bourse de la veille est utilisé.

### Obligations et titres de créance assimilés (valeurs françaises et étrangères) et EMTN :

L'évaluation se fait au cours de Bourse.

Le cours de Bourse retenu est fonction de la Place de cotation du titre :

Places de cotation européennes : Dernier cours de bourse du jour.

Places de cotation asiatiques : Dernier cours de bourse du jour.

Places de cotation australiennes : Dernier cours de bourse du jour.

Places de cotation nord-américaines : Dernier cours de bourse du jour.

Places de cotation sud-américaines : Dernier cours de bourse du jour.

En cas de non-cotation d'une valeur, le dernier cours de Bourse de la veille est utilisé.

Dans le cas d'une cotation non réaliste, le gérant doit faire une estimation plus en phase avec les paramètres réels de marché. Selon les sources disponibles, l'évaluation pourra être effectuée par différentes méthodes comme :

- la cotation d'un contributeur,
- une moyenne de cotations de plusieurs contributeurs,

- un cours calculé par une méthode actuarielle à partir d'un spread (de crédit ou autre) et d'une courbe de taux,
- etc.

#### **Titres d'OPCVM, de FIA ou de fond d'investissement en portefeuille :**

Evaluation sur la base de la dernière valeur liquidative connue.

#### **Parts d'organismes de Titrisation :**

Evaluation au dernier cours de bourse du jour pour les organismes de titrisation cotés sur les marchés européens.

#### **Acquisitions temporaires de titres :**

- Pensions livrées à l'achat : Valorisation contractuelle. Pas de pension d'une durée supérieure à 3 mois.
- Rémérés à l'achat : Valorisation contractuelle, car le rachat des titres par le vendeur est envisagé avec suffisamment de certitude.
- Emprunts de titres : Valorisation des titres empruntés et de la dette de restitution correspondante à la valeur de marché des titres concernés.

#### **Cessions temporaires de titres :**

- Titres donnés en pension livrée : Les titres donnés en pension livrée sont valorisés au prix du marché, les dettes représentatives des titres donnés en pension sont maintenues à la valeur fixée dans le contrat.
- Prêts de titres : Valorisation des titres prêtés au cours de bourse de la valeur sous-jacente. Les titres sont récupérés par l'OPCVM, FIA à l'issue du contrat de prêt.

#### **Valeurs mobilières non cotées :**

Evaluation utilisant des méthodes fondées sur la valeur patrimoniale et sur le rendement, en prenant en considération les prix retenus lors de transactions significatives récentes.

#### **Titres de créances négociables :**

- Les TCN qui, lors de l'acquisition, ont une durée de vie résiduelle de moins de trois mois, sont valorisés de manière linéaire.
- Les TCN acquis avec une durée de vie résiduelle de plus de trois mois sont valorisés :
  - à leur valeur de marché jusqu'à 3 mois et un jour avant l'échéance.
  - la différence entre la valeur de marché relevée 3 mois et 1 jour avant l'échéance et la valeur de remboursement est linéarisée sur les 3 derniers mois.
  - exceptions : les BTF et BTAN sont valorisés au prix de marché jusqu'à l'échéance.

- Valeur de marché retenue :

- BTF/BTAN :

Taux de rendement actuariel ou cours du jour publié par la Banque de France.

- Autres TCN :

a) Titres ayant une durée de vie comprise entre 3 mois et 1 an :

- si TCN faisant l'objet de transactions significatives : application d'une méthode actuarielle, le taux de rendement utilisé étant celui constaté chaque jour sur le marché.

- autres TCN : application d'une méthode proportionnelle, le taux de rendement utilisé étant le taux EURIBOR de durée équivalente, corrigé éventuellement d'une marge représentative des caractéristiques intrinsèques de l'émetteur.

b) Titres ayant une durée de vie supérieure à 1 an :

Application d'une méthode actuarielle.

- si TCN faisant l'objet de transactions significatives, le taux de rendement utilisé est celui constaté chaque jour sur le marché.

- autres TCN : le taux de rendement utilisé est le taux des BTAN de maturité équivalente, corrigé éventuellement d'une marge représentative des caractéristiques intrinsèques de l'émetteur.

#### **Contrats à terme fermes :**

Les cours de marché retenus pour la valorisation des contrats à terme fermes sont en adéquation avec ceux des titres sous-jacents. Ils varient en fonction de la Place de cotation des contrats :

- Contrats à terme fermes cotés sur des Places européennes : Dernier cours du jour ou cours de compensation du jour.

- Contrats à terme fermes cotés sur des Places nord-américaines : Dernier cours du jour ou cours de compensation du jour.

#### **Options :**

Les cours de marché retenus suivent le même principe que ceux régissant les contrats ou titres supports :

- Options cotées sur des Places européennes : Dernier cours du jour ou cours de compensation du jour.

- Options cotées sur des Places nord-américaines : Dernier cours du jour ou cours de compensation du jour.

#### **Opérations d'échanges (swaps) :**

• Les swaps d'une durée de vie inférieure à 3 mois sont valorisés de manière linéaire.

• Les swaps d'une durée de vie supérieure à 3 mois sont valorisés au prix du marché.

• L'évaluation des swaps d'indice est réalisée au prix donné par la contrepartie, la société de gestion réalise de manière indépendante un contrôle de cette évaluation.

• Lorsque le contrat de swap est adossé à des titres clairement identifiés (qualité et durée), ces deux éléments sont évalués globalement.

#### **Contrats de change à terme :**

Il s'agit d'opérations de couverture de valeurs mobilières en portefeuille libellées dans une devise autre que celle de la comptabilité de l'OPCVM, du FIA par un emprunt de devise dans la même monnaie pour le même montant. Les opérations à terme de devise sont valorisées d'après la courbe des taux prêteurs/emprunteurs de la devise.

### **Méthode d'évaluation des engagements hors bilan**

• Les engagements sur contrats à terme fermes sont déterminés à la valeur de marché. Elle est égale au cours de valorisation multiplié par le nombre de contrats et par le nominal. Les engagements sur contrats d'échange de gré à gré sont présentés à leur valeur nominale ou en l'absence de valeur nominale, pour un montant équivalent.

• Les engagements sur opérations conditionnelles sont déterminés sur la base de l'équivalent sous-jacent de l'option. Cette traduction consiste à multiplier le nombre d'options par un delta. Le delta résulte

d'un modèle mathématique (de type Black-Scholes) dont les paramètres sont : le cours du sous-jacent, la durée à l'échéance, le taux d'intérêt court terme, le prix d'exercice de l'option et la volatilité du sous-jacent. La présentation dans le hors-bilan correspond au sens économique de l'opération, et non au sens du contrat.

- Les swaps de dividende contre évolution de la performance sont indiqués à leur valeur nominale en hors-bilan.
- Les swaps adossés ou non adossés sont enregistrés au nominal en hors-bilan.

## **Description des garanties reçues ou données**

### **Garantie reçue :**

Néant

### **Garantie donnée :**

Dans le cadre de réalisation des transactions sur instruments financiers dérivés de gré à gré et les opérations d'acquisition / cession temporaire des titres, il peut recevoir les actifs financiers considérés comme des garanties et ayant pour but de réduire l'exposition de son au risque de contrepartie.

Les garanties financières reçues seront essentiellement constituées en espèces pour les transactions sur instruments financiers dérivés de gré à gré, et en espèces et en obligations d'Etat éligibles pour les opérations d'acquisition/cession temporaire de titres (à voir avec la Gestion).

- elle est donnée sous forme d'espèces ou d'obligations émises ou garanties par les Etats membres de l'OCDE ou par leurs collectivités publiques territoriales ou par des institutions et organismes supranationaux à caractère communautaire, régional ou mondiale ;

Toute garantie financière reçue respectera les principes suivants :

- Liquidité : Toute garantie financière en titres doit être très liquide et pouvoir se négocier rapidement sur un marché réglementé à prix transparent.

- Cessibilité : Les garanties financières sont cessibles à tout moment.

- Evaluation : Les garanties financières reçues font l'objet d'une évaluation quotidienne. Une politique de décote prudente sera appliquée sur les titres pouvant afficher une volatilité non négligeable ou en fonction de la qualité de crédit.

- Qualité de crédit des émetteurs : Les garanties financières sont de haute qualité de crédit.

- Placement de garanties reçues en espèces : Elles sont, soit placées en dépôts auprès d'entités éligibles, soit investies en obligations d'Etat de haute qualité de crédit (notation respectant les critères des OPCVM « monétaires court terme »), soit investies en OPCVM « monétaires à court terme », soit utilisées aux fins de transactions de prise en pension conclues avec un établissement de crédit,

- Corrélation : les garanties sont émises par une entité indépendante de la contrepartie.

- Diversification : Le risque de contrepartie dans des transactions de gré à gré ne peut excéder 10% des actifs nets lorsque la contrepartie est un des établissements de crédit tel que défini dans la réglementation en vigueur, ou 5% de ses actifs dans les autres cas.

L'exposition à un émetteur donné ne dépasse pas 20% de l'actif net.

- Conservation : Les garanties financières reçues sont placées auprès du Dépositaire ou par un de ses agents ou tiers sous son contrôle ou de tout dépositaire tiers faisant l'objet d'une surveillance prudentielle et qui n'a aucun lien avec le fournisseur des garanties financières.

- Interdiction de réutilisation : Les garanties financières autres qu'en espèces ne peuvent être ni vendues, ni réinvesties, ni remises en garantie.

**Informations complémentaires**

Des frais liés à la recherche au sens de l'article 314-21 du règlement général de l'AMF peuvent être facturés à l'OPCVM, lorsque ces frais ne sont pas payés à partir des ressources propres de la société de gestion.

## EVOLUTION DE L'ACTIF NET

	29/12/2023	30/12/2022
<b>Actif net en début d'exercice</b>	<b>18 057 892,34</b>	<b>25 724 513,06</b>
Souscriptions (y compris les commissions de souscription acquises à l'OPC)	92 317,85	1 211,21
Rachats (sous déduction des commissions de rachat acquises à l'OPC)	-3 122 804,77	-712 617,23
Plus-values réalisées sur dépôts et instruments financiers	2 168 724,47	883 127,51
Moins-values réalisées sur dépôts et instruments financiers	-1 550 180,42	-1 137 929,79
Plus-values réalisées sur contrats financiers	0,00	0,00
Moins-values réalisées sur contrats financiers	0,00	0,00
Frais de transaction	-34 744,29	-26 204,12
Différences de change	0,00	0,00
Variation de la différence d'estimation des dépôts et instruments financiers	-129 176,90	-6 580 137,59
<i>Différence d'estimation exercice N</i>	<i>1 887 352,49</i>	<i>2 016 529,39</i>
<i>Différence d'estimation exercice N-1</i>	<i>2 016 529,39</i>	<i>8 596 666,98</i>
Variation de la différence d'estimation des contrats financiers	0,00	0,00
<i>Différence d'estimation exercice N</i>	<i>0,00</i>	<i>0,00</i>
<i>Différence d'estimation exercice N-1</i>	<i>0,00</i>	<i>0,00</i>
Distribution de l'exercice antérieur sur plus et moins-values nettes	0,00	0,00
Distribution de l'exercice antérieur sur résultat	0,00	0,00
Résultat net de l'exercice avant compte de régularisation	-63 951,19	-94 070,71
Acompte(s) versé(s) au cours de l'exercice sur plus et moins-values nettes	0,00	0,00
Acompte(s) versé(s) au cours de l'exercice sur résultat	0,00	0,00
Autres éléments	0,00	0,00
<b>Actif net en fin d'exercice</b>	<b>15 418 077,09</b>	<b>18 057 892,34</b>

**INSTRUMENTS FINANCIERS - VENTILATION PAR NATURE JURIDIQUE OU ECONOMIQUE  
D'INSTRUMENT**

	Montant	%
<b>ACTIF</b>		
Obligations et valeurs assimilées		
<b>TOTAL Obligations et valeurs assimilées</b>	<b>0,00</b>	<b>0,00</b>
Titres de créances		
<b>TOTAL Titres de créances</b>	<b>0,00</b>	<b>0,00</b>
Operations contractuelles a l'achat		
<b>TOTAL Operations contractuelles a l'achat</b>	<b>0,00</b>	<b>0,00</b>
<b>PASSIF</b>		
Cessions		
<b>TOTAL Cessions</b>	<b>0,00</b>	<b>0,00</b>
Operations contractuelles a la vente		
<b>TOTAL Operations contractuelles a la vente</b>	<b>0,00</b>	<b>0,00</b>
<b>HORS BILAN</b>		
Opérations de couverture		
<b>TOTAL Opérations de couverture</b>	<b>0,00</b>	<b>0,00</b>
Autres opérations		
<b>TOTAL Autres opérations</b>	<b>0,00</b>	<b>0,00</b>

## VENTILATION PAR NATURE DE TAUX DES POSTES D'ACTIF, DE PASSIF ET DE HORS-BILAN

	Taux fixe	%	Taux variable	%	Taux révisable	%	Autres	%
<b>Actif</b>								
Dépôts	0,00	0,00	0,00	0,00	0,00	0,00	0,00	0,00
Obligations et valeurs assimilées	0,00	0,00	0,00	0,00	0,00	0,00	0,00	0,00
Titres de créances	0,00	0,00	0,00	0,00	0,00	0,00	0,00	0,00
Opérations temporaires sur titres	0,00	0,00	0,00	0,00	0,00	0,00	0,00	0,00
Comptes financiers	0,00	0,00	231 381,10	1,50	0,00	0,00	0,00	0,00
<b>Passif</b>								
Opérations temporaires sur titres	0,00	0,00	0,00	0,00	0,00	0,00	0,00	0,00
Comptes financiers	0,00	0,00	0,00	0,00	0,00	0,00	0,00	0,00
<b>Hors-bilan</b>								
Opérations de couverture	0,00	0,00	0,00	0,00	0,00	0,00	0,00	0,00
Autres opérations	0,00	0,00	0,00	0,00	0,00	0,00	0,00	0,00

## VENTILATION PAR MATURITE RESIDUELLE DES POSTES D'ACTIF, DE PASSIF ET DE HORS-BILAN

	0-3 mois	%	]3 mois - 1 an]	%	]1 - 3 ans]	%	]3 - 5 ans]	%	> 5 ans	%
<b>Actif</b>										
Dépôts	0,00	0,00	0,00	0,00	0,00	0,00	0,00	0,00	0,00	0,00
Obligations et valeurs assimilées	0,00	0,00	0,00	0,00	0,00	0,00	0,00	0,00	0,00	0,00
Titres de créances	0,00	0,00	0,00	0,00	0,00	0,00	0,00	0,00	0,00	0,00
Opérations temporaires sur titres	0,00	0,00	0,00	0,00	0,00	0,00	0,00	0,00	0,00	0,00
Comptes financiers	231 381,10	1,50	0,00	0,00	0,00	0,00	0,00	0,00	0,00	0,00
<b>Passif</b>										
Opérations temporaires sur titres	0,00	0,00	0,00	0,00	0,00	0,00	0,00	0,00	0,00	0,00
Comptes financiers	0,00	0,00	0,00	0,00	0,00	0,00	0,00	0,00	0,00	0,00
<b>Hors-bilan</b>										
Opérations de couverture	0,00	0,00	0,00	0,00	0,00	0,00	0,00	0,00	0,00	0,00
Autres opérations	0,00	0,00	0,00	0,00	0,00	0,00	0,00	0,00	0,00	0,00



**VENTILATION PAR DEVISE DE COTATION OU D'EVALUATION DES POSTES D'ACTIF, DE PASSIF  
ET DE HORS-BILAN**

	Devise 1	%	Devise2	%	Devise 3	%	Autre(s) devise(s)	%
<b>Actif</b>								
Dépôts	0,00	0,00	0,00	0,00	0,00	0,00	0,00	0,00
Actions et valeurs assimilées	0,00	0,00	0,00	0,00	0,00	0,00	0,00	0,00
Obligations et valeurs assimilées	0,00	0,00	0,00	0,00	0,00	0,00	0,00	0,00
Titres de créances	0,00	0,00	0,00	0,00	0,00	0,00	0,00	0,00
Titres d'OPC	0,00	0,00	0,00	0,00	0,00	0,00	0,00	0,00
Opérations temporaires sur titres	0,00	0,00	0,00	0,00	0,00	0,00	0,00	0,00
Contrats financiers	0,00	0,00	0,00	0,00	0,00	0,00	0,00	0,00
Créance	0,00	0,00	0,00	0,00	0,00	0,00	0,00	0,00
Comptes financiers	0,00	0,00	0,00	0,00	0,00	0,00	0,00	0,00
<b>Passif</b>								
Opérations de cession sur instruments financiers	0,00	0,00	0,00	0,00	0,00	0,00	0,00	0,00
Opérations temporaires sur titres	0,00	0,00	0,00	0,00	0,00	0,00	0,00	0,00
Contrats financiers	0,00	0,00	0,00	0,00	0,00	0,00	0,00	0,00
Dettes	0,00	0,00	0,00	0,00	0,00	0,00	0,00	0,00
Comptes financiers	0,00	0,00	0,00	0,00	0,00	0,00	0,00	0,00
<b>Hors-bilan</b>								
Opérations de couverture	0,00	0,00	0,00	0,00	0,00	0,00	0,00	0,00
Autres opérations	0,00	0,00	0,00	0,00	0,00	0,00	0,00	0,00

**VALEURS ACTUELLES DES INSTRUMENTS FINANCIERS FAISANT L'OBJET D'UNE ACQUISITION TEMPORAIRE**

	29/12/2023
Titres acquis à réméré	0,00
Titres pris en pension livrée	0,00
Titres empruntés	0,00

**VALEURS ACTUELLES DES INSTRUMENTS FINANCIERS CONSTITUTIFS DE DEPOTS DE GARANTIE**

	29/12/2023
Instruments financiers donnés en garantie et maintenus dans leur poste d'origine	0,00
Instruments financiers reçus en garantie et non-inscrits au bilan	0,00

**INSTRUMENTS FINANCIERS EMIS PAR LA SOCIETE DE GESTION OU LES ENTITES DE SON GROUPE**

	ISIN	LIBELLE	29/12/2023
Actions			0,00
Obligations			0,00
TCN			0,00
OPC			0,00
Contrats financiers			0,00
<b>Total des titres du groupe</b>			<b>0,00</b>

# TABLEAUX D'AFFECTATION DES SOMMES DISTRIBUABLES

Acomptes sur résultat versés au titre de l'exercice						
	Date	Part	Montant total	Montant unitaire	Crédits d'impôt totaux	Crédits d'impôt unitaire
Total acomptes			0	0	0	0

Acomptes sur plus et moins-values nettes versés au titre de l'exercice				
	Date	Part	Montant total	Montant unitaire
Total acomptes			0	0

<b>Tableau d'affectation des sommes distribuables afférentes au résultat</b>	<b>29/12/2023</b>	<b>30/12/2022</b>
<b>Sommes restant à affecter</b>		
Report à nouveau	0,00	0,00
Résultat	-59 663,05	-93 441,76
<b>Total</b>	<b>-59 663,05</b>	<b>-93 441,76</b>

	<b>29/12/2023</b>	<b>30/12/2022</b>
<b>C1 PART CAPI C</b>		
<b>Affectation</b>		
Distribution	0,00	0,00
Report à nouveau de l'exercice	0,00	0,00
Capitalisation	-59 663,05	-93 441,76
<b>Total</b>	<b>-59 663,05</b>	<b>-93 441,76</b>
<b>Information relative aux titres ouvrant droit à distribution</b>		
Nombre de titres	0	0
Distribution unitaire	0,00	0,00
<b>Crédits d'impôt attaché à la distribution du résultat</b>		
<b>Montant global des crédits d'impôt</b>	<b>0,00</b>	<b>0,00</b>
Provenant de l'exercice	0,00	0,00
Provenant de l'exercice N-1	0,00	0,00
Provenant de l'exercice N-2	0,00	0,00
Provenant de l'exercice N-3	0,00	0,00
Provenant de l'exercice N-4	0,00	0,00

Tableau d'affectation des sommes distribuables afférentes aux plus et moins-values nettes	Affectation des plus et moins-values nettes	
	29/12/2023	30/12/2022
<b>Sommes restant à affecter</b>		
Plus et moins-values nettes antérieures non distribuées	0,00	0,00
Plus et moins-values nettes de l'exercice	656 992,36	-280 229,79
Acomptes versés sur plus et moins-values nettes de l'exercice	0,00	0,00
<b>Total</b>	<b>656 992,36</b>	<b>-280 229,79</b>

Tableau d'affectation des sommes distribuables afférentes aux plus et moins-values nettes	Affectation des plus et moins-values nettes	
	29/12/2023	30/12/2022
<b>C1 PART CAPI C</b>		
<b>Affectation</b>		
Distribution	0,00	0,00
Plus et moins-values nettes non distribuées	0,00	0,00
Capitalisation	656 992,36	-280 229,79
<b>Total</b>	<b>656 992,36</b>	<b>-280 229,79</b>
<b>Information relative aux titres ouvrant droit à distribution</b>		
Nombre de titres	0,00	0,00
Distribution unitaire	0,00	0,00

**TABLEAU DES RESULTATS ET AUTRES ELEMENTS CARACTERISTIQUES DE L'OPC AU COURS DES CINQ DERNIERS EXERCICES**

Date	Part	Actif net	Nombre de titres	Valeur liquidative unitaire €	Distribution unitaire sur plus et moins-values nettes (y compris les acomptes) €	Distribution unitaire sur résultat (y compris les acomptes) €	Crédit d'impôt unitaire €	Capitalisation unitaire sur résultat et PMV nettes €
31/12/2019	C1 PART CAPI C	17 070 102,92	101 177,00	168,72	0,00	0,00	0,00	11,92
31/12/2020	C1 PART CAPI C	20 626 550,63	110 372,00	186,88	0,00	0,00	0,00	-4,72
31/12/2021	C1 PART CAPI C	25 724 513,06	106 238,00	242,14	0,00	0,00	0,00	22,16
30/12/2022	C1 PART CAPI C	18 057 892,34	102 120,00	176,83	0,00	0,00	0,00	-3,65
29/12/2023	C1 PART CAPI C	15 418 077,09	84 325,00	182,84	0,00	0,00	0,00	7,08

## SOUSCRIPTIONS RACHATS

	En quantité	En montant
C1 PART CAPI C		
Parts ou Actions Souscrites durant l'exercice	515,00000	92 317,85
Parts ou Actions Rachetées durant l'exercice	-18 310,00000	-3 122 804,77
Solde net des Souscriptions/Rachats	-17 795,00000	-3 030 486,92
Nombre de Parts ou Actions en circulation à la fin de l'exercice	<b>84 325,00000</b>	

## COMMISSIONS

	En montant
C1 PART CAPI C	
Montant des commissions de souscription et/ou rachat perçues	0,00
Montant des commissions de souscription perçues	0,00
Montant des commissions de rachat perçues	0,00
Montant des commissions de souscription et/ou rachat rétrocédées	0,00
Montant des commissions de souscription rétrocédées	0,00
Montant des commissions de rachat rétrocédées	0,00
Montant des commissions de souscription et/ou rachat acquises	0,00
Montant des commissions de souscription acquises	0,00
Montant des commissions de rachat acquises	0,00



## FRAIS DE GESTION SUPPORTES PAR L'OPC

	29/12/2023
FR0011933019 C1 PART CAPI C	
Pourcentage de frais de gestion fixes	2,00
Frais de fonctionnement et de gestion (frais fixes)	342 180,81
Pourcentage de frais de gestion variables	0,00
Commissions de surperformance (frais variables)	0,00
Rétrocessions de frais de gestion	0,00

**CREANCES ET DETTES**

	Nature de débit/crédit	29/12/2023
<b>Total des créances</b>		
Dettes	Frais de gestion	28 589,21
<b>Total des dettes</b>		<b>28 589,21</b>
<b>Total dettes et créances</b>		<b>-28 589,21</b>

## VENTILATION SIMPLIFIEE DE L'ACTIF NET

### INVENTAIRE RESUME

	Valeur EUR	% Actif Net
<b>PORTEFEUILLE</b>	<b>15 215 285,20</b>	<b>98,69</b>
ACTIONS ET VALEURS ASSIMILEES	15 215 285,20	98,69
OBLIGATIONS ET VALEURS ASSIMILEES	0,00	0,00
TITRES DE CREANCES NEGOCIABLES	0,00	0,00
TITRES OPC	0,00	0,00
AUTRES VALEURS MOBILIERES	0,00	0,00
<b>OPERATIONS CONTRACTUELLES</b>	<b>0,00</b>	<b>0,00</b>
OPERATIONS CONTRACTUELLES A L'ACHAT	0,00	0,00
OPERATIONS CONTRACTUELLES A LA VENTE	0,00	0,00
<b>CESSIONS DE VALEURS MOBILIERES</b>	<b>0,00</b>	<b>0,00</b>
<b>OPERATEURS DEBITEURS ET AUTRES CREANCES (DONT DIFFERENTIEL DE SWAP)</b>	<b>0,00</b>	<b>0,00</b>
<b>OPERATEURS CREDITEURS ET AUTRES DETTES (DONT DIFFERENTIEL DE SWAP)</b>	<b>-28 589,21</b>	<b>-0,19</b>
<b>CONTRATS FINANCIERS</b>	<b>0,00</b>	<b>0,00</b>
OPTIONS	0,00	0,00
FUTURES	0,00	0,00
SWAPS	0,00	0,00
<b>BANQUES, ORGANISMES ET ETS. FINANCIERS</b>	<b>231 381,10</b>	<b>1,50</b>
DISPONIBILITES	231 381,10	1,50
DEPOTS A TERME	0,00	0,00
EMPRUNTS	0,00	0,00
AUTRES DISPONIBILITES	0,00	0,00
ACHATS A TERME DE DEVISES	0,00	0,00
VENTES A TERME DE DEVISES	0,00	0,00
<b>ACTIF NET</b>	<b>15 418 077,09</b>	<b>100,00</b>

PORTEFEUILLE TITRES DETAILLE

Désignation des valeurs	Devise	Qté Nbre ou nominal	Valeur boursière	% Actif Net
<b>TOTAL Actions &amp; valeurs assimilées</b>			15 215 285,20	98,68
TOTAL Actions & valeurs assimilées nég. sur un marché régl. ou assimilé			15 215 285,20	98,68
TOTAL Actions & valeurs ass. nég. sur un marché régl. ou ass.(sauf Warrants et Bons de Sous.)			15 215 285,20	98,68
<b>TOTAL FRANCE</b>			15 215 285,20	98,68
FR0000031775 VICAT	EUR	8 870	291 379,50	1,89
FR0000035818 ESKER	EUR	2 899	462 680,40	3,00
FR0000051807 TELEPERFORMANCE	EUR	5 785	763 909,25	4,95
FR0000052292 HERMES INTERNATIONAL	EUR	325	623 610,00	4,04
FR0000063737 AUBAY	EUR	15 810	658 486,50	4,27
FR0000071797 INFOTEL	EUR	6 600	349 800,00	2,27
FR0000071946 ALTEN	EUR	5 354	720 648,40	4,67
FR0000120073 AIR LIQUIDE	EUR	2 475	435 897,00	2,83
FR0000120321 L'OREAL	EUR	1 416	638 120,40	4,14
FR0000121014 LVMH MOET HENNESSY VUITTON	EUR	1 547	1 134 879,20	7,36
FR0000121667 ESSILORLUXOTTICA	EUR	3 590	651 944,00	4,23
FR0000121972 SCHNEIDER ELECTRIC	EUR	3 900	708 942,00	4,60
FR0004024222 INTERPARFUMS	EUR	5 300	267 120,00	1,73
FR0004050250 NEURONES	EUR	15 630	683 812,50	4,44

Désignation des valeurs	Devise	Qté Nbre ou nominal	Valeur boursière	% Actif Net
FR0005691656 TRIGANO	EUR	5 924	878 529,20	5,70
FR0010307819 LEGRAND	EUR	4 735	445 563,50	2,89
FR0010485268 FOUNTAINE PAJOT	EUR	4 488	513 876,00	3,33
FR0012882389 EQUASENS	EUR	5 747	351 141,70	2,28
FR0013154002 SARTORIUS STEDIM BIOTECH	EUR	2 195	525 702,50	3,41
FR0013240934 EUROBIO SCIENTIFIC	EUR	40 170	661 198,20	4,29
FR0013283108 DELTA PLUS GROUP	EUR	11 718	906 973,20	5,88
FR0013295789 TFF GROUP	EUR	20 339	913 221,10	5,92
FR0013357621 WAVESTONE	EUR	16 526	970 076,20	6,29
FR0014003TT8 DASSAULT SYSTEMES	EUR	14 870	657 774,45	4,27